

Συστήματα απαγωγής  
καυσαερίων από  
ανοξείδωτο χάλυβα

ΤΙΜΟΚΑΤΑΛΟΓΟΣ


**almeva**<sup>®</sup>  
SWISS GAS FLUE SYSTEMS 



Ισχύει από 1. 6. 2023  
Τιμές χωρίς ΦΠΑ

Designed in  
Switzerland

 Since 1994



ALMEVA HELLAS O.E.

# ΣΥΣΤΗΜΑΤΑ ΚΑΠΝΟΔΟΧΩΝ ALMEVA

## ΒΑΣΙΚΑ ΧΑΡΑΚΤΗΡΙΣΤΙΚΑ ΤΟΥ ΣΥΣΤΗΜΑΤΟΣ

### Πλεονεκτήματα

Είναι ένα σύγχρονο προηγμένο σύστημα απαγωγής καυσαερίων, όπου η τέλεια ακρίβεια και ποιότητα όλων των σωλήνων και εξαρτημάτων έχει επιτευχθεί μέσα από την μακροχρόνια δοκιμασμένη διαδικασία παραγωγής. Το επακριβώς σχεδιασμένο σχήμα του συνδέσμου υποδοχής επιτρέπει εξαιρετικές υδραυλικές ιδιότητες του αγωγού, γεγονός που εγγυάται τέλεια ροή καυσαερίων και χαμηλό κίνδυνο απόφραξης ή διαρροής.

Οι δακτύλιοι στεγανοποίησης σιλικόνης και EPDM εξασφαλίζουν άριστη στεγανότητα, αντοχή, αλλά και μακροχρόνια ευελιξία της άρθρωσης και, σε αντίθεση με άλλους τύπους αρμών, επιταχύνουν και διευκολύνουν την κατά τα άλλα δύσκολη συναρμολόγηση του συστήματος.

Η απρόσκοπτη εργασία, η γρήγορη συναρμολόγηση και η εύκολη επισκευή επιτρέπουν στις κατασκευαστικές και συναρμολογητικές εταιρείες να είναι ιδιαίτερα παραγωγικές τόσο στις νέες κατασκευές όσο και στην ανακαίνιση των υπαρχόντων αγωγών καμινάδας.

### Χρήση βάση του τύπου της συσκευής και του τύπου καυσαερίων

- χρησιμεύει για την απαγωγή καυσαερίων από συσκευές αερίου, πετρελαίου και στερεών καυσίμων
- έχει σχεδιαστεί τόσο για διαδρομές υπερπίεσης καυσαερίων (η πίεση στο εσωτερικό της καμινάδας είναι υψηλότερη κατά τη λειτουργία από ό,τι έξω) όσο και για καμινάδες με φυσικό ελκυσμό
- κατάλληλο για καμινάδες που λειτουργούν τακτικά σε υγρή και στεγνή λειτουργία

### Χρήση σύμφωνα με το σημείο εγκατάστασης

- για νέα κατασκευή καμινάδων
- για ανακαινίσεις υφυστάμενων καμινάδων και καπναγωγών
- δυνατότητα εφαρμογής του σχετικού συστήματος τόσο σε εσωτερικούς όσο και σε εξωτερικούς χώρους

### Στοιχεία συστήματος

Τα συστήματα καυσαερίων από ανοξείδωτο χάλυβα Almeva έχουν μια σειρά από εξαρτήματα που αποτελούν αναντικατάστατο μέρος μιας λειτουργικής σύγχρονης διαδρομής καυσαερίων. Περιέχουν πάνω από 200 στοιχεία, καθένα από τα οποία είναι κατασκευασμένο σε διαφορετικές διαστάσεις, για συνολικά περισσότερα από 1700 προϊόντα που αποτελούν ένα πλήρες σύστημα καυσαερίων.

Χάρη σε αμέτρητα τέλεια ταιριαστά εξαρτήματα, η Almeva προσφέρει μια μεγάλη γκάμα συστημάτων απαγωγής καυσαερίων από ανοξείδωτο χάλυβα με εγγυημένη ποιότητα.

almeva Hellas OE | Ζακύνθου 12, Μεταμόρφωση, Τ.Κ.14452 | Α.Φ.Μ.: 998236470 | Γ.Ε.ΜΗ.: 008117201000 | Δ.Ο.Υ.: Νέας Ιωνίας | Τηλ.: 210 2322970 | email: info@almeva.gr

- Ο παρόν τιμοκατάλογος καταργεί κάθε προηγούμενο
- Ο Φ.Π.Α. δεν συμπεριλαμβάνεται στις αναγραφόμενες τιμές
- Η εταιρία διατηρεί το δικαίωμα αλλαγής των τιμών χωρίς προειδοποίηση
- Η παράδοση των εμπορευμάτων γίνεται στην έδρα της εταιρίας μας
- Τα εμπορεύματα ταξιδεύουν με έξοδα και ευθύνη του αγοραστή
- Επιστροφές εμπορευμάτων γίνονται δεκτές **μόνο** μετά από συνεννόηση με την εταιρία και αυστηρά εντός 30 (τριάντα) ημερών από την ημερομηνία αγοράς
- Ειδικές παραγγελίες **δεν** ακυρώνονται και τα εμπορεύματα **δεν** επιστρέφονται
- Η εταιρία δεν φέρει καμία ευθύνη για τυχόν τυπογραφικά ή ορθογραφικά λάθη σε χαρακτηριστικά και τιμές προϊόντων
- Τρόποι πληρωμής: **1.** μετρητοίς κατά την παράδοση, **2.** με τραπεζικό έμβασμα σε λογαριασμούς της εταιρίας, **3.** με χρήση χρεωστικής κάρτας (POS εντός της εταιρίας)
- Η κυριότητα των εμπορευμάτων παραμένει στην εταιρία έως την εξόφλησή τους
- Για κάθε οικονομική διαφορά αρμόδια είναι τα Δικαστήρια Αθηνών
- Έναρξη συνεργασίας με την εταιρία συνεπάγεται ανεπιφύλακτη αποδοχή των όρων συνεργασίας

## Σύστημα Μονού Τοιχώματος (EW)

Ανοξείδωτος χάλυβας

DN 80 – 600 mm

Πάχος τοιχώματος 0,5 mm DN≤200 mm; 0,6 mm DN≥230 mm≤550 mm;  
0,8 mm DN 600 mm

Υποπίεση / Υπερπίεση

Ιδιότητες και χρήσεις του συστήματος  
Στοιχεία συστήματος

4  
5-17

## Σύστημα Διπλού Τοιχώματος (DW25)

Ανοξ. χάλυβας / μόνωση / ανοξ. χάλυβας

DN 80 – 550 mm

Πάχος εσωτ. τοιχώματος 0,5 mm DN≤200 mm; 0,6 mm DN≥250 mm  
Πάχος μόνωσης 25 mm

Πάχος εξωτ. τοιχώματος 0,5 mm DN≤300 mm; 0,6 mm DN≥350 mm

Υποπίεση / Υπερπίεση

Ιδιότητες και χρήσεις του συστήματος  
Στοιχεία συστήματος

18  
19-33

## Εύκαμπτο Σύστημα Μονού Τοιχώματος (INOX FLEX FB)

Ανοξείδωτος χάλυβας

DN 120 – 200 mm

Πάχος τοιχώματος εύκαμπτου - 0,4 mm

Πάχος εξαρτημάτων - 0,6 mm

Υποπίεση

Ιδιότητες και χρήσεις του συστήματος  
Στοιχεία συστήματος

34  
35

## Εύκαμπτο Σύστημα Μονού Τοιχώματος (INOX FLEX G)

Ανοξείδωτος χάλυβας

DN 80 – 300 mm

Πάχος τοιχώματος εύκαμπτου - 0,1 mm

Πάχος εξαρτημάτων - 0,6 mm

Υποπίεση / Υπερπίεση

Ιδιότητες και χρήσεις του συστήματος  
Στοιχεία συστήματος

36  
37-39

## Σιγαστήρες (ASD)

Ανοξείδωτος χάλυβας

DN 80 – 500 mm

Υποπίεση / Υπερπίεση

Ιδιότητες και χρήσεις του συστήματος  
Στοιχεία συστήματος  
Χαρακτηριστικά απόσβεσης ήχου

40  
41  
42

## Οδηγίες τοποθέτησης

Στατική ασφάλιση  
Παραλλαγές τοποθέτησης  
Διαστάσεις κάμψεων  
Διέλευση καμινάδας μέσω εύφλεκτων κατασκευών

44  
45  
46-47  
48

## Λοιπές πληροφορίες

Πιστοποιητικό συμμόρφωσης DW25  
Δήλωση απόδοσης DW25

50  
51-53



**EW**

Σύστημα καπνοδόχου ανοξείδωτου χάλυβα μονού τοιχώματος, ανθεκτικό στην υγρασία, για λειτουργία υποπίεσης και υπερπίεσης

**Πάχος τοιχώματος:**

0,5 mm DN ≤ 200 mm
0,6 mm DN ≥ 230 mm ≤ 550 mm
0,8 mm DN 600 mm

**Ιδιότητες συστήματος:**

- για πετρέλαιο και φυσικό αέριο
- ανθεκτικό στην υγρασία
- κατάλληλο για υπερπίεση με χρήση δακτύλιων στεγανοποίησης
- τριχοειδής αυλάκωση κατά της διαρροής συμπυκνωμάτων
- γρήγορη, απλή και ασφαλή κατασκευή
- μεγάλο εύρος εξαρτημάτων
- συμβατό με εύκαμπτα συστήματα

Το σύστημα καμινάδων από ανοξείδωτο χάλυβα **ALMEVA Easy EW** είναι κατάλληλο για απαγωγή καυσαερίων από όλους τους τύπους συσκευών για πετρέλαιο, στερεά και αέρια καύσιμα, σε λειτουργία υποπίεσης (με φυσικό ελκυσμό) και όταν χρησιμοποιούνται παρεμβύσματα σε λειτουργία υπερπίεσης. Είναι κατασκευασμένο από ανοξείδωτο χάλυβα κλάσης 1.4404. Το σύστημα είναι ανθεκτικό στην υγρασία και επιτρέπει τόσο στεγνή όσο και υγρή λειτουργία.

Ένα ευρύ φάσμα στοιχείων επιτρέπει ουσιαστικά οποιαδήποτε εξαγωγή καυσαερίων. Ολόκληρη η διαδρομή καυσαερίων (καμινάδα και καπνοδόχος) μπορεί να συναρμολογηθεί από το ίδιο σύστημα. Το σύστημα μπορεί να συνδεθεί σε εύκαμπτα συστήματα.

Το πλεονέκτημα του συστήματος είναι η τεχνολογία σύνδεσης (DN ≤ 200mm), η οποία εγγυάται τη στεγανότητα του συστήματος από διαρροές καυσαερίων και συμπυκνωμάτων, χωρίς τη χρήση πρόσθετων κλιπ ή πριτσινιών.

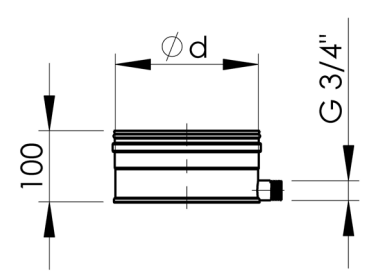
**Σημείωση:**

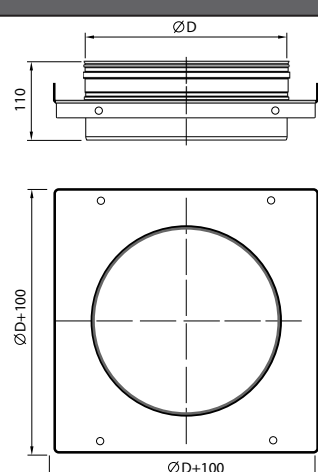
Τα επισημασμένα είδη στους πίνακες είναι σε απόθεμα με χρόνο παράδοσης 1-2 εβδομάδες. Τα υπόλοιπα με χρόνο παράδοσης 4-6 εβδομάδες.

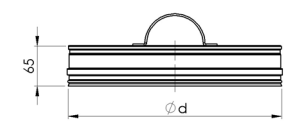
Τεχνικά στοιχεία <b>ALMEVA Easy EW:</b>	
<b>Κατηγορία ανοξείδωτου χάλυβα: 1.4404 / 316L</b>	
<b>Ταξινόμηση κατά EN 1856 - 2:</b>	
EW	EN 1856-2 T600 N1 W V2 L50 (050, 060, 080) G
EW	EN 1856-2 T200 P1 W V2 L50 (050, 060, 080) O (φλάντζα σιλικόνης)
EW	EN 1856-2 T120 P1 W V2 L50 (050, 060, 080) O (φλάντζα EPDM)



**ΑΚΑΜΠΤΟ ΣΥΣΤΗΜΑ ΚΑΠΝΟΔΟΧΟΥ ΑΠΟ ΑΝΟΞΕΙΔΩΤΟ ΧΑΛΥΒΑ**  
**DN 80 – 600 mm**

Αποστράγγιση οριζόντια	Ød	Κωδικός	Τιμή [€/τμχ.]	A (mm)	B (mm)	C (mm)	D (mm)	Βάρος: [kg/τμχ.]
	80	IVEMAW08	20,00	-	-	-	-	0,20
	100	IVEMAW10	20,78	-	-	-	-	0,20
	110	IVEMAW11	23,88	-	-	-	-	0,30
	120	IVEMAW12	24,16	-	-	-	-	0,30
	130	IVEMAW13	24,67	-	-	-	-	0,30
	150	IVEMAW15	25,41	-	-	-	-	0,30
	160	IVEMAW16	26,20	-	-	-	-	0,40
	180	IVEMAW18	29,33	-	-	-	-	0,40
	200	IVEMAW20	30,59	-	-	-	-	0,50
	230	IVEMAW23	34,51	-	-	-	-	0,70
	250	IVEMAW25	36,55	-	-	-	-	0,80
	300	IVEMAW30	45,88	-	-	-	-	1,00
	350	IVEMAW35	54,98	-	-	-	-	1,30
	400	IVEMAW40	64,59	-	-	-	-	1,50
	450	IVEMAW45	74,35	-	-	-	-	1,80
	500	IVEMAW50	85,29	-	-	-	-	2,20
550	IVEMAW55	97,18	-	-	-	-	2,50	
600	IVEMAW60	199,61	-	-	-	-	3,80	

Εξάρτημα τριγωνικής κονσόλας	Ød	Κωδικός	Τιμή [€/τμχ.]	A (mm)	B (mm)	C (mm)	D (mm)	Βάρος: [kg/τμχ.]
	80	IVEZSU08	38,82	-	-	-	80	0,82
	100	IVEZSU10	39,61	-	-	-	100	0,87
	110	IVEZSU11	40,00	-	-	-	110	0,89
	120	IVEZSU12	41,73	-	-	-	120	0,92
	130	IVEZSU13	42,63	-	-	-	130	0,92
	150	IVEZSU15	47,14	-	-	-	150	0,99
	160	IVEZSU16	49,53	-	-	-	160	1,04
	180	IVEZSU18	53,22	-	-	-	180	1,11
	200	IVEZSU20	58,12	-	-	-	200	1,19
	230	IVEZSU23	67,96	-	-	-	230	1,60
	250	IVEZSU25	72,63	-	-	-	250	1,68
	300	IVEZSU30	86,51	-	-	-	300	1,96
	350	IVEZSU35	123,29	-	-	-	350	2,20
	400	IVEZSU40	157,73	-	-	-	400	2,48
	450	IVEZSU45	179,88	-	-	-	450	2,75
	500	IVEZSU50	209,84	-	-	-	500	3,01
550	IVEZSU55	235,02	-	-	-	550	3,29	
600	IVEZSU60	347,41	-	-	-	600	3,55	

Πώμα καπναγωγού	Ød	Κωδικός	Τιμή [€/τμχ.]	A (mm)	B (mm)	C (mm)	D (mm)	Βάρος: [kg/τμχ.]
	80	IVEENU08	13,22	-	-	-	-	0,12
	100	IVEENU10	14,08	-	-	-	-	0,16
	110	IVEENU11	14,27	-	-	-	-	0,17
	120	IVEENU12	14,82	-	-	-	-	0,19
	130	IVEENU13	15,37	-	-	-	-	0,21
	150	IVEENU15	16,39	-	-	-	-	0,25
	160	IVEENU16	17,10	-	-	-	-	0,27
	180	IVEENU18	25,18	-	-	-	-	0,32
	200	IVEENU20	26,47	-	-	-	-	0,37
	230	IVEENU23	28,27	-	-	-	-	0,53
	250	IVEENU25	30,12	-	-	-	-	0,60
	300	IVEENU30	60,67	-	-	-	-	0,79
	350	IVEENU35	69,22	-	-	-	-	1,00
	400	IVEENU40	74,35	-	-	-	-	1,23
	450	IVEENU45	83,96	-	-	-	-	1,49
	500	IVEENU50	94,35	-	-	-	-	1,77
550	IVEENU55	105,22	-	-	-	-	2,08	
600	IVEENU60	213,80	-	-	-	-	2,41	

**Σημείωση:**

Τα επισημασμένα είδη στους πίνακες είναι σε απόθεμα με χρόνο παράδοσης 1-2 εβδομάδες. Τα υπόλοιπα με χρόνο παράδοσης 4-6 εβδομάδες.

Ταφ με θυρίδα επιθεώρησης	Ød	Κωδικός	Τιμή [€/τμχ.]	A (mm)	B (mm)	C (mm)	D (mm)	Βάρος: [kg/τμχ.]
	80	-	-	-	-	-	-	-
	100	-	-	-	-	-	-	-
	110	IVEFT911	57,57	325	-	-	-	0,94
	120	IVEFT912	48,24	325	-	-	-	0,97
	130	IVEFT913	48,51	325	-	-	-	0,97
	150	IVEFT915	49,49	325	-	-	-	1,04
	160	IVEFT916	50,31	325	-	-	-	1,09
	180	IVEFT918	53,14	325	-	-	-	1,17
	200	IVEFT920	54,98	325	-	-	-	1,25
	230	IVEFT923	64,78	325	-	-	-	1,68
	250	IVEFT925	67,41	325	-	-	-	1,77
	300	IVEFT930	78,51	325	-	-	-	2,06
	350	IVEFT935	100,55	325	-	-	-	2,32
	400	IVEFT940	102,90	325	-	-	-	2,61
	450	IVEFT945	104,94	325	-	-	-	2,89
	500	IVEFT950	106,98	325	-	-	-	3,17
	550	IVEFT955	128,47	325	-	-	-	3,46
600	IVEFT960	270,12	325	-	-	-	3,74	

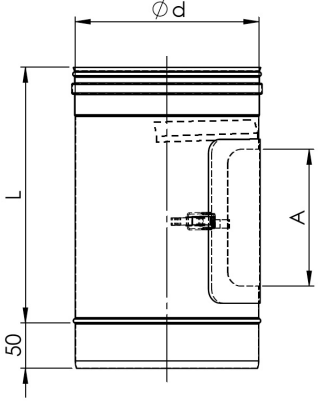
Θυρίδα επιθεώρησης	Ød	Κωδικός	Τιμή [€/τμχ.]	A (mm)	B (mm)	C (mm)	D (mm)	Βάρος: [kg/τμχ.]
	80	-	-	-	-	-	-	-
	100	-	-	-	-	-	-	-
	110	IVEFDH22	66,12	-	-	-	-	0,96
	120							
	130							
	150							
	160							
	180							
	200							
	230							
	250							
	300							
	350							
	400							
	450							
	500							
	550							
600								

Θυρίδα επιθεώρησης με λαιμό	Ød	Κωδικός	Τιμή [€/τμχ.]	A (mm)	B (mm)	C (mm)	D (mm)	Βάρος: [kg/τμχ.]
	80	-	-	-	-	-	-	-
	100	-	-	-	-	-	-	-
	110	IVEFDL22	90,67	-	-	-	-	1,62
	120							
	130							
	150							
	160							
	180							
	200							
	230							
	250							
	300							
	350							
	400							
	450							
	500							
	550							
600								

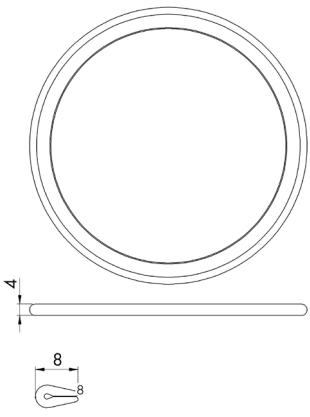
**Σημείωση:**

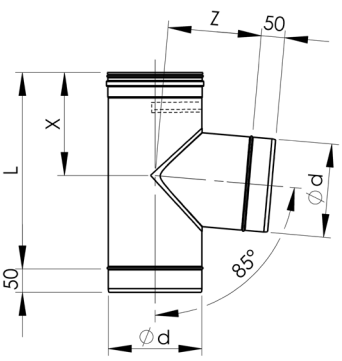
Τα επισήμασμένα είδη στους πίνακες είναι σε απόθεμα με χρόνο παράδοσης 1-2 εβδομάδες. Τα υπόλοιπα με χρόνο παράδοσης 4-6 εβδομάδες.

**ΑΚΑΜΠΤΟ ΣΥΣΤΗΜΑ ΚΑΠΝΟΔΟΧΟΥ ΑΠΟ ΑΝΟΞΕΙΔΩΤΟ ΧΑΛΥΒΑ**  
**DN 80 – 600 mm**

Σωλήνα με θυρίδα επιθεώρησης	Ød	Κωδικός	Τιμή [€/τμχ.]	A (mm)	L (mm)	C (mm)	D (mm)	Βάρος: [kg / τμχ.]
	80	IVERR008	29,33	70	240	-	-	0,37
	100	IVERR010	31,69	80	250	-	-	0,48
	110	IVERR011	32,39	90	260	-	-	0,53
	120	IVERR012	34,51	100	270	-	-	0,61
	130	IVERR013	36,12	110	280	-	-	0,69
	150	IVERR015	40,98	130	300	-	-	0,85
	160	IVERR016	42,00	130	300	-	-	0,90
	180	IVERR018	46,90	150	320	-	-	1,08
	200	IVERR020	49,06	150	320	-	-	1,19
	230	IVERR023	61,96	170	340	-	-	1,73
	250	IVERR025	66,35	180	350	-	-	1,93
	300	IVERR030	77,76	200	370	-	-	2,44
	350	IVERR035	94,82	200	370	-	-	2,83
	400	IVERR040	128,82	250	420	-	-	3,65
	450	IVERR045	139,69	250	420	-	-	4,11
	500	IVERR050	161,41	300	470	-	-	5,09
550	IVERR055	175,69	300	470	-	-	5,59	
600	IVERR060	327,61	300	470	-	-	6,11	

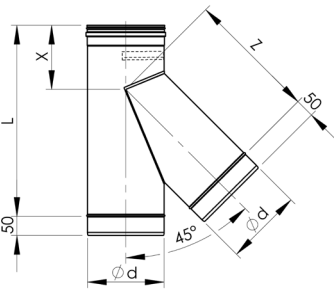
Σημείωση: Για υπερπίεση, πρέπει να χρησιμοποιείται φλάντζα U στην θυρίδα.

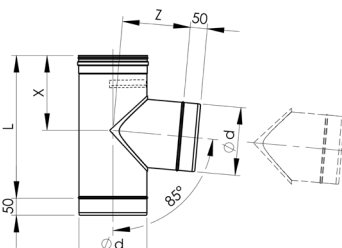
Φλάντζα σιλικόνης U	Ød	Κωδικός	Τιμή [€/τμχ.]	A (mm)	B (mm)	C (mm)	D (mm)	Βάρος: [kg / τμχ.]
	80	IVEMDI08	10,86	-	-	-	-	0,01
	100	IVEMDI10	11,45	-	-	-	-	0,01
	110	IVEMDI11	12,78	-	-	-	-	0,01
	120	IVEMDI12	13,33	-	-	-	-	0,01
	130	IVEMDI13	14,12	-	-	-	-	0,01
	150	IVEMDI15	15,18	-	-	-	-	0,01
	160	IVEMDI16	15,73	-	-	-	-	0,01
	180	IVEMDI18	16,55	-	-	-	-	0,01
	200	IVEMDI20	17,10	-	-	-	-	0,01
	230	IVEMDI23	18,20	-	-	-	-	0,01
	250	IVEMDI25	18,98	-	-	-	-	0,02
	300	IVEMDI30	20,35	-	-	-	-	0,02
	350	IVEMDI35	20,90	-	-	-	-	0,02
	400	IVEMDI40	23,88	-	-	-	-	0,02
	450	IVEMDI45	24,67	-	-	-	-	0,02
	500	IVEMDI50	27,37	-	-	-	-	0,03
550	IVEMDI55	27,92	-	-	-	-	0,03	
600	IVEMDI60	28,47	-	-	-	-	0,03	

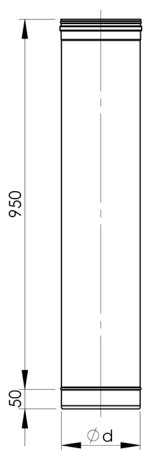
Ταφ 85°	Ød	Κωδικός	Τιμή [€/τμχ.]	L (mm)	Z (mm)	Χ (mm)	D (mm)	Βάρος: [kg / τμχ.]
	80	IVETE808	39,14	310	148	162	-	0,49
	100	IVETE810	44,86	320	150	166	-	0,63
	110	IVETE811	45,88	330	155	170	-	0,71
	120	IVETE812	46,67	340	160	175	-	0,79
	130	IVETE813	47,45	350	165	179	-	0,87
	150	IVETE815	51,33	370	175	188	-	1,05
	160	IVETE816	54,47	380	180	193	-	1,13
	180	IVETE818	59,65	400	190	202	-	1,32
	200	IVETE820	64,24	420	200	211	-	1,53
	230	IVETE823	79,84	450	215	225	-	2,23
	250	IVETE825	85,80	470	225	234	-	2,51
	300	IVETE830	106,00	520	250	257	-	3,27
	350	IVETE835	135,80	570	275	280	-	4,42
	400	IVETE840	176,94	620	300	303	-	5,07
	450	IVETE845	208,78	670	325	325	-	6,10
	500	IVETE850	242,78	720	350	348	-	7,22
550	IVETE855	279,57	770	375	371	-	8,44	
600	IVETE860	603,22	820	400	394	-	13,00	

**Σημείωση:**

Τα επισημασμένα είδη στους πίνακες είναι σε απόθεμα με χρόνο παράδοσης 1-2 εβδομάδες. Τα υπόλοιπα με χρόνο παράδοσης 4-6 εβδομάδες.

Ταφ 45°	Ød	Κωδικός	Τιμή [€/τμχ.]	L (mm)	Z (mm)	X (mm)	D (mm)	Βάρος: [kg/τμχ.]
	80	IVETE408	60,39	344	201	142	-	0,73
	100	IVETE410	65,84	360	220	141	-	0,77
	110	IVETE411	70,55	374	232	143	-	0,88
	120	IVETE412	72,31	388	244	145	-	0,98
	130	IVETE413	76,20	402	256	147	-	1,10
	150	IVETE415	89,41	430	280	151	-	1,34
	160	IVETE416	100,82	444	292	153	-	1,47
	180	IVETE418	108,08	472	316	157	-	1,74
	200	IVETE420	121,80	500	340	161	-	2,04
	230	IVETE423	134,00	542	376	167	-	3,02
	250	IVETE425	142,00	570	400	171	-	3,44
	300	IVETE430	167,84	640	460	181	-	4,59
	350	IVETE435	182,90	710	520	191	-	5,91
	400	IVETE440	265,53	780	580	201	-	7,37
	450	IVETE445	298,67	850	640	211	-	9,00
	500	IVETE450	340,67	920	700	221	-	10,79
550	IVETE455	396,55	990	760	231	-	12,73	
600	IVETE460	838,27	1060	820	241	-	19,78	

Ταφ σύνδεσης 85°	Ød	Κωδικός	Τιμή [€/τμχ.]	L (mm)	Z (mm)	X (mm)	D (mm)	Βάρος: [kg/τμχ.]	
	80	IVETEU08	42,75	310	148	162	-	0,49	
	100	IVETEU10	47,45	320	150	166	-	0,63	
	110	IVETEU11	50,08	330	155	170	-	0,71	
	120	IVETEU12	52,90	340	160	175	-	0,79	
	130	IVETEU13	54,47	350	165	179	-	0,87	
	150	IVETEU15	59,65	370	175	188	-	1,05	
	160	IVETEU16	62,75	380	180	193	-	1,13	
	180	IVETEU18	65,84	400	190	202	-	1,32	
	200	IVETEU20	84,24	420	200	211	-	1,53	
	230	IVETEU23	116,63	450	215	225	-	2,23	
	250	IVETEU25	121,53	470	225	234	-	2,51	
	300	IVETEU30	135,49	520	250	257	-	3,27	
	350	-	-	-	-	-	-	-	-
	400	-	-	-	-	-	-	-	-
	450	-	-	-	-	-	-	-	-
	500	-	-	-	-	-	-	-	-
550	-	-	-	-	-	-	-	-	
600	-	-	-	-	-	-	-	-	

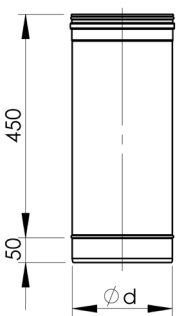
Σωλήνα 950mm	Ød	Κωδικός	Τιμή [€/τμχ.]	A (mm)	B (mm)	C (mm)	D (mm)	Βάρος: [kg/τμχ.]
	80	IVERM108	26,47	-	-	-	-	1,01
	100	IVERM110	30,59	-	-	-	-	1,26
	110	IVERM111	32,39	-	-	-	-	1,38
	120	IVERM112	33,96	-	-	-	-	1,51
	130	IVERM113	36,55	-	-	-	-	1,63
	150	IVERM115	42,75	-	-	-	-	1,88
	160	IVERM116	44,31	-	-	-	-	2,01
	180	IVERM118	47,45	-	-	-	-	2,26
	200	IVERM120	50,78	-	-	-	-	2,51
	230	IVERM123	64,78	-	-	-	-	3,47
	250	IVERM125	70,20	-	-	-	-	3,77
	300	IVERM130	83,73	-	-	-	-	4,52
	350	IVERM135	100,55	-	-	-	-	5,28
	400	IVERM140	128,24	-	-	-	-	6,03
	450	IVERM145	143,02	-	-	-	-	6,79
	500	IVERM150	157,80	-	-	-	-	7,54
550	IVERM155	172,82	-	-	-	-	8,29	
600	IVERM160	281,92	-	-	-	-	12,06	

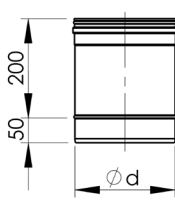
**Σημείωση:**

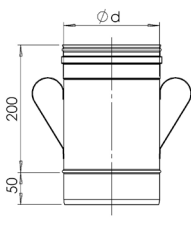
Τα επισημασμένα είδη στους πίνακες είναι σε απόθεμα με χρόνο παράδοσης 1-2 εβδομάδες. Τα υπόλοιπα με χρόνο παράδοσης 4-6 εβδομάδες.



**ΑΚΑΜΠΤΟ ΣΥΣΤΗΜΑ ΚΑΠΝΟΔΟΧΟΥ ΑΠΟ ΑΝΟΞΕΙΔΩΤΟ ΧΑΛΥΒΑ**  
**DN 80 – 600 mm**

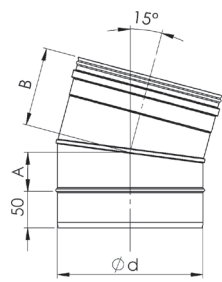
Σωλήνα 450mm	Ød	Κωδικός	Τιμή [€/τμχ.]	A (mm)	B (mm)	C (mm)	D (mm)	Βάρος: [kg / τμχ.]
	80	IVERM508	15,06	-	-	-	-	0,51
	100	IVERM510	18,20	-	-	-	-	0,63
	110	IVERM511	18,43	-	-	-	-	0,69
	120	IVERM512	18,98	-	-	-	-	0,76
	130	IVERM513	20,00	-	-	-	-	0,82
	150	IVERM515	22,82	-	-	-	-	0,94
	160	IVERM516	24,16	-	-	-	-	1,01
	180	IVERM518	26,47	-	-	-	-	1,13
	200	IVERM520	28,78	-	-	-	-	1,26
	230	IVERM523	35,29	-	-	-	-	1,74
	250	IVERM525	37,88	-	-	-	-	1,89
	300	IVERM530	45,14	-	-	-	-	2,26
	350	IVERM535	54,98	-	-	-	-	2,64
	400	IVERM540	67,65	-	-	-	-	3,02
	450	IVERM545	78,27	-	-	-	-	3,40
	500	IVERM550	86,27	-	-	-	-	3,77
	550	IVERM555	94,35	-	-	-	-	4,15
600	IVERM560	149,41	-	-	-	-	6,03	

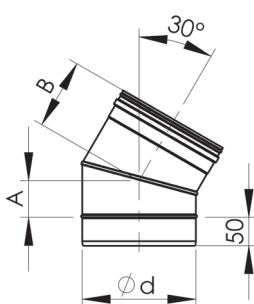
Σωλήνα 200mm	Ød	Κωδικός	Τιμή [€/τμχ.]	A (mm)	B (mm)	C (mm)	D (mm)	Βάρος: [kg / τμχ.]
	80	IVERM008	9,37	-	-	-	-	0,25
	100	IVERM010	10,67	-	-	-	-	0,32
	110	IVERM011	10,94	-	-	-	-	0,35
	120	IVERM012	11,73	-	-	-	-	0,38
	130	IVERM013	12,51	-	-	-	-	0,41
	150	IVERM015	14,27	-	-	-	-	0,47
	160	IVERM016	14,55	-	-	-	-	0,50
	180	IVERM018	16,90	-	-	-	-	0,57
	200	IVERM020	17,92	-	-	-	-	0,63
	230	IVERM023	20,00	-	-	-	-	0,87
	250	IVERM025	21,57	-	-	-	-	0,94
	300	IVERM030	25,41	-	-	-	-	1,13
	350	IVERM035	31,69	-	-	-	-	1,32
	400	IVERM040	38,67	-	-	-	-	1,51
	450	IVERM045	45,14	-	-	-	-	1,70
	500	IVERM050	51,33	-	-	-	-	1,89
	550	IVERM055	57,80	-	-	-	-	2,07
600	IVERM060	97,25	-	-	-	-	3,02	

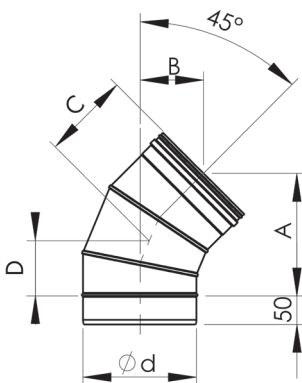
Σωλήνα με αποστάτη 200mm	Ød	Κωδικός	Τιμή [€/τμχ.]	A (mm)	B (mm)	C (mm)	D (mm)	Βάρος: [kg / τμχ.]
	80	IVERA080	25,73	-	-	-	-	0,30
	100	IVERA010	26,75	-	-	-	-	0,36
	110	IVERA011	27,25	-	-	-	-	0,40
	120	IVERA012	27,80	-	-	-	-	0,43
	130	IVERA013	28,27	-	-	-	-	0,46
	150	IVERA015	29,33	-	-	-	-	0,52
	160	IVERA016	29,84	-	-	-	-	0,55
	180	IVERA018	35,80	-	-	-	-	0,62
	200	IVERA020	36,86	-	-	-	-	0,68
	230	IVERA023	39,41	-	-	-	-	0,92
	250	IVERA025	41,29	-	-	-	-	0,99
	300	IVERA030	44,12	-	-	-	-	1,18
	350	IVERA035	46,67	-	-	-	-	1,37
	400	IVERA040	72,59	-	-	-	-	1,56
	450	IVERA045	74,35	-	-	-	-	1,75
	500	IVERA050	80,63	-	-	-	-	1,93
	550	IVERA055	86,59	-	-	-	-	2,12
600	IVERA060	131,25	-	-	-	-	2,31	

**Σημείωση:**

Τα επισημασμένα είδη στους πίνακες είναι σε απόθεμα με χρόνο παράδοσης 1-2 εβδομάδες. Τα υπόλοιπα με χρόνο παράδοσης 4-6 εβδομάδες.

Καμπύλη 15°	Ød	Κωδικός	Τιμή [€/τμχ.]	A (mm)	B (mm)	C (mm)	D (mm)	Βάρος: [kg/τμχ.]
	80	IVESB108	17,10	45	95	-	-	0,19
	100	IVESB110	18,71	47	97	-	-	0,24
	110	IVESB111	19,73	47	97	-	-	0,27
	120	IVESB112	20,00	48	98	-	-	0,30
	130	IVESB113	20,78	49	99	-	-	0,32
	150	IVESB115	25,41	50	100	-	-	0,38
	160	IVESB116	26,20	51	101	-	-	0,40
	180	IVESB118	27,80	52	102	-	-	0,46
	200	IVESB120	29,33	53	103	-	-	0,52
	230	IVESB123	37,10	55	105	-	-	0,73
	250	IVESB125	40,98	56	106	-	-	0,80
	300	IVESB130	50,55	60	110	-	-	0,99
	350	IVESB135	64,59	63	113	-	-	1,19
	400	IVESB140	109,61	66	116	-	-	1,40
	450	IVESB145	121,80	70	120	-	-	1,62
	500	IVESB150	142,71	73	123	-	-	1,85
	550	IVESB155	151,57	76	126	-	-	2,09
600	IVESB160	196,59	79	129	-	-	2,34	

Καμπύλη 30°	Ød	Κωδικός	Τιμή [€/τμχ.]	A (mm)	B (mm)	C (mm)	D (mm)	Βάρος: [kg/τμχ.]
	80	IVESB308	17,10	51	101	-	-	0,25
	100	IVESB310	18,71	53	103	-	-	0,32
	110	IVESB311	19,73	55	105	-	-	0,36
	120	IVESB312	20,00	56	106	-	-	0,36
	130	IVESB313	20,78	57	107	-	-	0,36
	150	IVESB315	25,41	60	110	-	-	0,52
	160	IVESB316	26,20	61	111	-	-	0,57
	180	IVESB318	27,80	64	114	-	-	0,66
	200	IVESB320	29,33	67	117	-	-	0,74
	230	IVESB323	37,10	71	121	-	-	1,06
	250	IVESB325	40,98	74	124	-	-	1,19
	300	IVESB330	50,55	80	130	-	-	1,53
	350	IVESB335	64,59	87	137	-	-	1,91
	400	IVESB340	109,61	94	144	-	-	2,33
	450	IVESB345	121,80	100	150	-	-	2,78
	500	IVESB350	142,71	110	160	-	-	3,27
	550	IVESB355	151,57	115	165	-	-	3,79
600	IVESB360	196,59	120	170	-	-	5,81	

Καμπύλη 45°	Ød	Κωδικός	Τιμή [€/τμχ.]	A (mm)	B (mm)	C (mm)	D (mm)	Βάρος: [kg/τμχ.]
	80	IVESB408	17,92	164	89	119	69	0,28
	100	IVESB410	20,24	171	92	123	73	0,36
	110	IVESB411	21,29	175	93	125	75	0,40
	120	IVESB412	21,57	178	95	127	77	0,45
	130	IVESB413	22,82	182	96	129	79	0,49
	150	IVESB415	27,25	189	99	133	82	0,58
	160	IVESB416	30,59	193	101	135	84	0,63
	180	IVESB418	32,39	200	103	139	88	0,72
	200	IVESB420	34,51	220	112	143	92	0,81
	230	IVESB423	46,67	231	116	158	106	1,23
	250	IVESB425	50,78	238	119	162	111	1,37
	300	IVESB430	62,98	256	127	172	120	1,74
	350	IVESB435	77,96	274	134	182	130	2,16
	400	IVESB440	129,29	291	141	191	139	2,61
	450	IVESB445	143,76	309	149	201	149	3,09
	500	IVESB450	167,84	327	156	210	159	3,61
	550	IVESB455	186,04	344	163	220	168	4,17
600	IVESB460	278,00	362	171	230	178	6,36	

**Σημείωση:**

Τα επισημασμένα είδη στους πίνακες είναι σε απόθεμα με χρόνο παράδοσης 1-2 εβδομάδες. Τα υπόλοιπα με χρόνο παράδοσης 4-6 εβδομάδες.

**ΑΚΑΜΠΤΟ ΣΥΣΤΗΜΑ ΚΑΠΝΟΔΟΧΟΥ ΑΠΟ ΑΝΟΞΕΙΔΩΤΟ ΧΑΛΥΒΑ**  
**DN 80 – 600 mm**

Καμπύλη 85°	Ød	Κωδικός	Τιμή [€/τμχ.]	A (mm)	B (mm)	C (mm)	D (mm)	Βάρος: [kg / τμχ.]
	80	IVESB808	25,73	138	172	-	-	0,33
	100	IVESB810	31,14	148	181	-	-	0,43
	110	IVESB811	32,39	153	186	-	-	0,48
	120	IVESB812	33,18	158	190	-	-	0,53
	130	IVESB813	34,24	163	195	-	-	0,59
	150	IVESB815	42,55	173	204	-	-	0,70
	160	IVESB816	43,53	178	208	-	-	0,76
	180	IVESB818	48,24	188	217	-	-	0,88
	200	IVESB820	55,22	219	246	-	-	0,99
	230	IVESB823	62,75	234	260	-	-	1,57
	250	IVESB825	66,90	244	269	-	-	1,75
	300	IVESB830	82,43	269	292	-	-	2,26
	350	IVESB835	102,35	294	314	-	-	2,81
	400	IVESB840	193,80	319	337	-	-	3,42
	450	IVESB845	227,73	344	360	-	-	4,08
	500	IVESB850	259,29	368	383	-	-	4,79
550	IVESB855	292,75	394	406	-	-	5,56	
600	IVESB860	459,10	418	428	-	-	8,50	

Μεταβλητή καμπύλη 0-90°	Ød	Κωδικός	Τιμή [€/τμχ.]	A (mm)	B (mm)	C (mm)	D (mm)	Βάρος: [kg / τμχ.]
	80	IVEVB908	42,27	-	-	-	-	0,33
	100	IVEVB910	45,14	-	-	-	-	0,43
	110	IVEVB911	45,61	-	-	-	-	0,48
	120	IVEVB912	46,47	-	-	-	-	0,53
	130	IVEVB913	47,73	-	-	-	-	0,59
	150	IVEVB915	51,10	-	-	-	-	0,70
	160	IVEVB916	53,14	-	-	-	-	0,76
	180	IVEVB918	56,78	-	-	-	-	0,88
	200	IVEVB920	60,94	-	-	-	-	0,99
	230	IVEVB923	75,37	-	-	-	-	1,57
	250	IVEVB925	80,90	-	-	-	-	1,75
	300	IVEVB930	95,65	-	-	-	-	2,26
	350	-	-	-	-	-	-	-
	400	-	-	-	-	-	-	-
	450	-	-	-	-	-	-	-
	500	-	-	-	-	-	-	-
550	-	-	-	-	-	-	-	
600	-	-	-	-	-	-	-	

Καμπύλη στερέωσης 85°	Ød	Κωδικός	Τιμή [€/τμχ.]	A (mm)	B (mm)	C (mm)	D (mm)	Βάρος: [kg / τμχ.]
	80	IVEFB808	53,14	159	191	-	-	0,42
	100	IVEFB810	59,06	179	210	-	-	0,64
	110	IVEFB811	63,53	189	219	-	-	0,75
	120	IVEFB812	62,75	199	228	-	-	0,86
	130	IVEFB813	66,12	209	238	-	-	0,99
	150	IVEFB815	72,59	230	256	-	-	1,27
	160	IVEFB816	75,92	240	266	-	-	1,42
	180	IVEFB818	83,45	260	284	-	-	1,74
	200	IVEFB820	90,67	281	303	-	-	2,08
	230	IVEFB823	118,67	311	331	-	-	3,19
	250	IVEFB825	129,29	331	349	-	-	3,51
	300	IVEFB830	158,59	382	396	-	-	4,72
	350	IVEFB835	200,04	433	443	-	-	6,35
	400	IVEFB840	261,88	484	489	-	-	8,07
	450	IVEFB845	306,20	535	536	-	-	10,12
	500	IVEFB850	353,10	585	582	-	-	11,74
550	IVEFB855	403,57	636	629	-	-	14,00	
600	IVEFB860	581,29	687	675	-	-	16,44	

**Σημείωση:**

Τα επισημασμένα είδη στους πίνακες είναι σε απόθεμα με χρόνο παράδοσης 1-2 εβδομάδες. Τα υπόλοιπα με χρόνο παράδοσης 4-6 εβδομάδες.

Καμπύλη με θυρίδα επιθεώρησης 85°	Ød	Κωδικός	Τιμή [€/τμχ.]	A (mm)	B (mm)	C (mm)	D (mm)	Βάρος: [kg/τμχ.]
	80	IVEVBR08	36,12	121	164	60	-	0,36
	100	IVEVBR10	40,20	139	183	70	-	0,48
	110	IVEVBR11	42,00	148	192	80	-	0,55
	120	IVEVBR12	43,53	157	202	80	-	0,61
	130	IVEVBR13	45,14	166	213	100	-	0,69
	150	IVEVBR15	57,80	184	234	130	-	0,86
	160	IVEVBR16	59,06	184	235	130	-	0,93
	180	IVEVBR18	62,20	186	236	130	-	1,08
	200	IVEVBR20	65,37	188	236	130	-	1,25
	230	IVEVBR23	72,08	215	262	150	-	1,92
	250	IVEVBR25	82,16	216	262	150	-	2,15
	300	IVEVBR30	95,10	235	281	150	-	2,79
	350	IVEVBR35	140,16	259	283	150	-	3,51
	400	IVEVBR40	210,90	284	306	200	-	4,24
	450	IVEVBR45	251,53	309	329	250	-	5,23
	500	IVEVBR50	284,43	334	352	300	-	6,32
550	IVEVBR55	295,88	359	374	300	-	7,35	
600	IVEVBR60	382,08	384	397	300	-	8,46	

Σημείωση: Για υπερπίεση, πρέπει να χρησιμοποιηθεί στεγανοποιητικό κάτω από το καπάκι

Φλάντζα σιλικόνης για καμπύλη 85°	Ød	Κωδικός	Τιμή [€/τμχ.]	A (mm)	B (mm)	C (mm)	D (mm)	Βάρος: [kg/τμχ.]
	80	IVEMDU08	9,53	-	-	-	-	0,01
	100	IVEMDU10	10,04	-	-	-	-	0,01
	110	IVEMDU11	10,86	-	-	-	-	0,01
	120	IVEMDU12	10,86	-	-	-	-	0,01
	130	IVEMDU13	11,96	-	-	-	-	0,01
	150	IVEMDU15	14,12	-	-	-	-	0,01
	160	IVEMDU16	14,12	-	-	-	-	0,01
	180	IVEMDU18	14,12	-	-	-	-	0,01
	200	IVEMDU20	14,12	-	-	-	-	0,01
	230	IVEMDU23	15,18	-	-	-	-	0,01
	250	IVEMDU25	15,18	-	-	-	-	0,01
	300	IVEMDU30	15,18	-	-	-	-	0,01
	350	IVEMDU35	15,18	-	-	-	-	0,01
	400	IVEMDU40	20,35	-	-	-	-	0,02
	450	IVEMDU45	23,88	-	-	-	-	0,02
	500	IVEMDU50	27,37	-	-	-	-	0,03
550	IVEMDU55	27,37	-	-	-	-	0,03	
600	IVEMDU60	27,37	-	-	-	-	0,03	

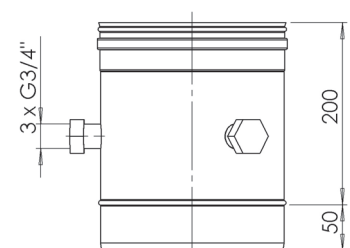
Παγίδα συμπυκνωμάτων	Ød	Κωδικός	Τιμή [€/τμχ.]	A (mm)	B (mm)	C (mm)	D (mm)	Βάρος: [kg/τμχ.]
	80	IVEKFU08	44,31	-	-	-	-	0,40
	100	IVEKFU10	45,88	-	-	-	-	0,40
	110	IVEKFU11	46,67	-	-	-	-	0,40
	120	IVEKFU12	47,45	-	-	-	-	0,50
	130	IVEKFU13	52,63	-	-	-	-	0,50
	150	IVEKFU15	57,29	-	-	-	-	0,60
	160	IVEKFU16	58,08	-	-	-	-	0,60
	180	IVEKFU18	63,76	-	-	-	-	0,70
	200	IVEKFU20	65,84	-	-	-	-	0,80
	230	IVEKFU23	68,16	-	-	-	-	1,10
	250	IVEKFU25	96,16	-	-	-	-	1,20
	300	IVEKFU30	115,33	-	-	-	-	2,33
	350	IVEKFU35	136,04	-	-	-	-	2,85
	400	IVEKFU40	176,16	-	-	-	-	3,40
	450	IVEKFU45	200,78	-	-	-	-	3,99
	500	IVEKFU50	226,67	-	-	-	-	4,63
550	IVEKFU55	254,12	-	-	-	-	5,31	
600	IVEKFU60	407,25	-	-	-	-	6,03	

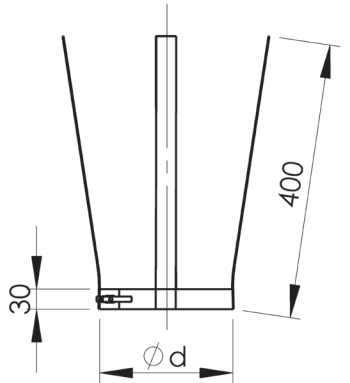
**Σημείωση:**

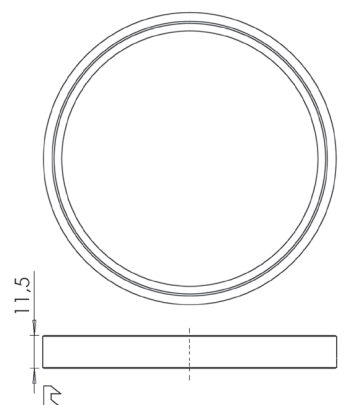
Τα επισημασμένα είδη στους πίνακες είναι σε απόθεμα με χρόνο παράδοσης 1-2 εβδομάδες. Τα υπόλοιπα με χρόνο παράδοσης 4-6 εβδομάδες.



**ΑΚΑΜΠΤΟ ΣΥΣΤΗΜΑ ΚΑΠΝΟΔΟΧΟΥ ΑΠΟ ΑΝΟΞΕΙΔΩΤΟ ΧΑΛΥΒΑ**  
**DN 80 – 600 mm**

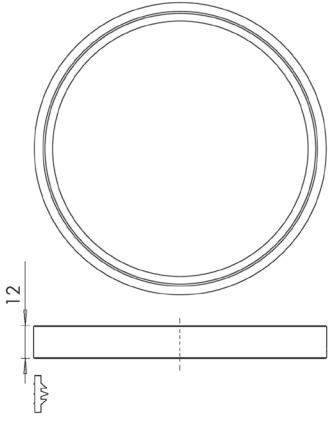
Εξάρτημα με σημείο μέτρησης	Ød	Κωδικός	Τιμή [€/τμχ.]	A (mm)	B (mm)	C (mm)	D (mm)	Βάρος: [kg / τμχ.]
	80	IVEMSU08	52,90	-	-	-	-	0,44
	100	IVEMSU10	54,24	-	-	-	-	0,50
	110	IVEMSU11	54,47	-	-	-	-	0,54
	120	IVEMSU12	55,22	-	-	-	-	0,57
	130	IVEMSU13	55,76	-	-	-	-	0,60
	150	IVEMSU15	56,27	-	-	-	-	0,65
	160	IVEMSU16	57,02	-	-	-	-	0,68
	180	IVEMSU18	58,35	-	-	-	-	0,75
	200	IVEMSU20	59,41	-	-	-	-	0,81
	230	IVEMSU23	60,67	-	-	-	-	1,05
	250	IVEMSU25	62,20	-	-	-	-	1,12
	300	IVEMSU30	66,90	-	-	-	-	1,31
	350	IVEMSU35	71,80	-	-	-	-	1,50
	400	IVEMSU40	78,27	-	-	-	-	1,69
	450	IVEMSU45	82,94	-	-	-	-	1,88
	500	IVEMSU50	87,06	-	-	-	-	2,06
550	IVEMSU55	91,25	-	-	-	-	2,25	
600	IVEMSU60	133,96	-	-	-	-	2,44	

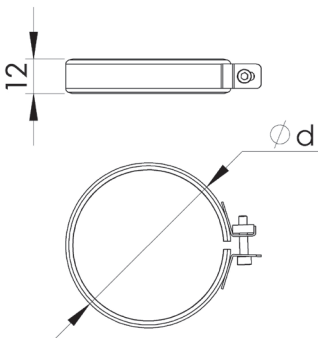
Αποστάτης	Ød	Κωδικός	Τιμή [€/τμχ.]	A (mm)	B (mm)	C (mm)	D (mm)	Βάρος: [kg / τμχ.]
	80	IVEFRU08	19,49	-	-	-	-	0,17
	100	IVEFRU10	19,49	-	-	-	-	0,20
	110	IVEFRU11	19,73	-	-	-	-	0,20
	120	IVEFRU12	19,73	-	-	-	-	0,20
	130	IVEFRU13	19,73	-	-	-	-	0,30
	150	IVEFRU15	20,00	-	-	-	-	0,30
	160	IVEFRU16	20,00	-	-	-	-	0,30
	180	IVEFRU18	20,24	-	-	-	-	0,30
	200	IVEFRU20	20,24	-	-	-	-	0,30
	230	IVEFRU23	20,55	-	-	-	-	0,30
	250	IVEFRU25	20,55	-	-	-	-	0,30
	300	IVEFRU30	21,02	-	-	-	-	0,30
	350	IVEFRU35	21,29	-	-	-	-	0,30
	400	IVEFRU40	21,84	-	-	-	-	0,30
	450	IVEFRU45	22,27	-	-	-	-	0,30
	500	IVEFRU50	22,63	-	-	-	-	0,30
550	IVEFRU55	23,10	-	-	-	-	0,30	
600	IVEFRU60	24,94	-	-	-	-	0,40	

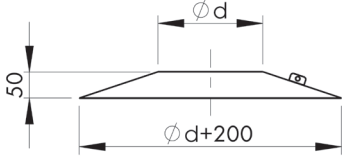
Δακτύλιος σιλικόνης (έως 200°C)	Ød	Κωδικός	Τιμή [€/τμχ.]	A (mm)	B (mm)	C (mm)	D (mm)	Βάρος: [kg / τμχ.]
	80	IVEMDE08	4,31	-	-	-	-	0,01
	100	IVEMDE10	5,18	-	-	-	-	0,01
	110	IVEMDE11	5,73	-	-	-	-	0,01
	120	IVEMDE12	6,55	-	-	-	-	0,01
	130	IVEMDE13	7,41	-	-	-	-	0,02
	150	IVEMDE15	7,73	-	-	-	-	0,02
	160	IVEMDE16	7,96	-	-	-	-	0,02
	180	IVEMDE18	8,82	-	-	-	-	0,02
	200	IVEMDE20	9,14	-	-	-	-	0,02
	230	IVEMDE23	10,27	-	-	-	-	0,03
	250	IVEMDE25	11,14	-	-	-	-	0,03
	300	IVEMDE30	13,41	-	-	-	-	0,04
	350	IVEMDE35	18,78	-	-	-	-	0,04
	400	IVEMDE40	20,51	-	-	-	-	0,05
	450	IVEMDE45	21,92	-	-	-	-	0,05
	500	IVEMDE50	23,02	-	-	-	-	0,06
550	IVEMDE55	24,78	-	-	-	-	0,06	
600	IVEMDE60	26,43	-	-	-	-	0,07	

**Σημείωση:**

Τα επισημασμένα είδη στους πίνακες είναι σε απόθεμα με χρόνο παράδοσης 1-2 εβδομάδες. Τα υπόλοιπα με χρόνο παράδοσης 4-6 εβδομάδες.

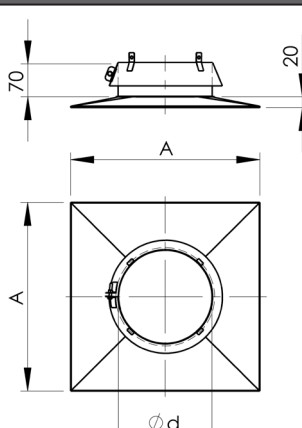
Δακτύλιος EPDM (έως 120°C)	Ød	Κωδικός	Τιμή [€/τμχ.]	A (mm)	B (mm)	C (mm)	D (mm)	Βάρος: [kg/τμχ.]
	80	IVEMDM08	3,25	-	-	-	-	0,01
	100	IVEMDM10	3,96	-	-	-	-	0,01
	-	-	-	-	-	-	-	-
	-	-	-	-	-	-	-	-
	130	IVEMDM13	5,96	-	-	-	-	0,02
	150	IVEMDM15	6,24	-	-	-	-	0,02
	160	IVEMDM16	6,43	-	-	-	-	0,02
	180	IVEMDM18	6,94	-	-	-	-	0,02
	200	IVEMDM20	7,22	-	-	-	-	0,02
	-	-	-	-	-	-	-	-
	250	IVEMDM25	8,90	-	-	-	-	0,03
	300	IVEMDM30	10,43	-	-	-	-	0,04
	350	IVEMDM35	14,63	-	-	-	-	0,04
	-	-	-	-	-	-	-	-
	-	-	-	-	-	-	-	-

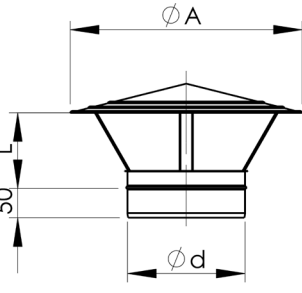
Σφιγκτήρας EW	Ød	Κωδικός	Τιμή [€/τμχ.]	A (mm)	B (mm)	C (mm)	D (mm)	Βάρος: [kg/τμχ.]
	80	IVEKHL08	4,71	-	-	-	-	0,04
	100	IVEKHL10	4,71	-	-	-	-	0,05
	110	IVEKHL11	4,71	-	-	-	-	0,05
	120	IVEKHL12	4,98	-	-	-	-	0,05
	130	IVEKHL13	4,98	-	-	-	-	0,05
	150	IVEKHL15	5,96	-	-	-	-	0,07
	160	IVEKHL16	5,96	-	-	-	-	0,07
	180	IVEKHL18	6,55	-	-	-	-	0,08
	200	IVEKHL20	6,75	-	-	-	-	0,08
	230	IVEKHL23	7,06	-	-	-	-	0,09
	250	IVEKHL25	7,33	-	-	-	-	0,10
	300	IVEKHL30	8,35	-	-	-	-	0,11
	350	IVEKHL35	9,37	-	-	-	-	0,15
	400	IVEKHL40	12,24	-	-	-	-	0,17
	450	IVEKHL45	12,75	-	-	-	-	0,19
	500	IVEKHL50	13,22	-	-	-	-	0,22

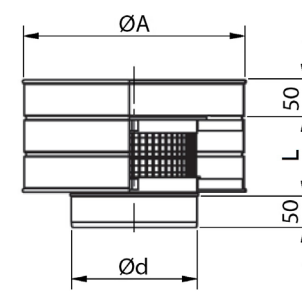
Κωνική ροζέτα EW	Ød	Κωδικός	Τιμή [€/τμχ.]	A (mm)	B (mm)	C (mm)	D (mm)	Βάρος: [kg/τμχ.]
	80	IVEWBU08	15,06	-	-	-	-	0,42
	100	IVEWBU10	16,12	-	-	-	-	0,48
	110	IVEWBU11	16,90	-	-	-	-	0,51
	120	IVEWBU12	17,45	-	-	-	-	0,54
	130	IVEWBU13	18,20	-	-	-	-	0,57
	150	IVEWBU15	19,22	-	-	-	-	0,64
	160	IVEWBU16	19,73	-	-	-	-	0,68
	180	IVEWBU18	20,78	-	-	-	-	0,74
	200	IVEWBU20	22,27	-	-	-	-	0,82
	230	IVEWBU23	24,67	-	-	-	-	0,94
	250	IVEWBU25	26,20	-	-	-	-	1,04
	300	IVEWBU30	30,35	-	-	-	-	1,27
	350	IVEWBU35	34,51	-	-	-	-	1,53
	400	IVEWBU40	47,45	-	-	-	-	2,17
	450	IVEWBU45	53,69	-	-	-	-	2,54
	500	IVEWBU50	60,67	-	-	-	-	2,94
550	IVEWBU55	67,92	-	-	-	-	3,37	
600	IVEWBU60	75,73	-	-	-	-	3,82	

**Σημείωση:**

Τα επισημασμένα είδη στους πίνακες είναι σε απόθεμα με χρόνο παράδοσης 1-2 εβδομάδες. Τα υπόλοιπα με χρόνο παράδοσης 4-6 εβδομάδες.

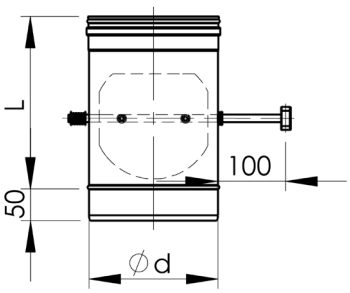
Πλάκα καπέλου καπνοδόχου με κολάρο EW	Ød	Κωδικός	Τιμή [€/τμχ.]	A x A (mm)	B (mm)	C (mm)	D (mm)	Βάρος: [kg / τμχ.]
	80	IVEKPU08	43,33	340x340	-	-	-	0,80
	100	IVEKPU10	43,33	340x340	-	-	-	0,90
	110	IVEKPU11	45,14	340x340	-	-	-	0,90
	120	IVEKPU12	45,14	340x340	-	-	-	1,00
	130	IVEKPU13	46,47	340x340	-	-	-	1,00
	150	IVEKPU15	53,88	400x400	-	-	-	1,30
	160	IVEKPU16	55,22	400x400	-	-	-	1,30
	180	IVEKPU18	57,80	400x400	-	-	-	1,40
	200	IVEKPU20	60,94	400x400	-	-	-	1,50
	230	IVEKPU23	65,84	400x400	-	-	-	1,90
	250	IVEKPU25	69,22	400x400	-	-	-	2,10
	300	IVEKPU30	87,06	500x500	-	-	-	3,00
	350	IVEKPU35	93,53	550x550	-	-	-	3,40
	400	IVEKPU40	112,71	600x600	-	-	-	4,10
	450	IVEKPU45	130,63	650x650	-	-	-	4,80
	500	IVEKPU50	147,45	700x700	-	-	-	5,80
550	IVEKPU55	170,78	750x750	-	-	-	6,70	
600	IVEKPU60	267,61	800x800	-	-	-	7,60	

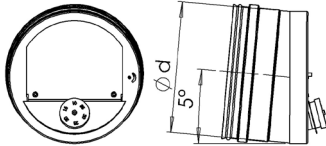
Τερματικό βροχής EW	Ød	Κωδικός	Τιμή [€/τμχ.]	A (mm)	L (mm)	C (mm)	D (mm)	Βάρος: [kg / τμχ.]
	80	IVERHU08	22,82	155	50	-	-	0,26
	100	IVERHU10	24,94	195	60	-	-	0,34
	110	IVERHU11	25,96	215	70	-	-	0,39
	120	IVERHU12	26,47	235	70	-	-	0,43
	130	IVERHU13	28,00	255	80	-	-	0,48
	150	IVERHU15	31,69	295	100	-	-	0,63
	160	IVERHU16	33,18	310	100	-	-	0,69
	180	IVERHU18	36,86	350	110	-	-	0,82
	200	IVERHU20	40,20	390	120	-	-	0,97
	230	IVERHU23	51,61	450	150	-	-	1,49
	250	IVERHU25	56,78	490	150	-	-	1,70
	300	IVERHU30	73,65	585	200	-	-	2,40
	350	IVERHU35	96,63	680	230	-	-	3,15
	400	IVERHU40	119,22	780	250	-	-	4,00
	450	IVERHU45	141,45	875	300	-	-	4,94
	500	IVERHU50	167,37	970	330	-	-	5,98
550	IVERHU55	193,53	1070	350	-	-	6,60	
600	IVERHU60	304,98	1170	400	-	-	11,13	

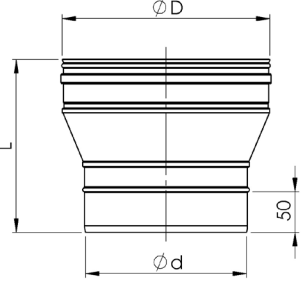
Τερματικό βροχής με σίτα EW	Ød	Κωδικός	Τιμή [€/τμχ.]	ØA (mm)	L (mm)	C (mm)	D (mm)	Βάρος: [kg / τμχ.]
	80	IVEFGU08	42,51	155	50	-	-	0,25
	100	IVEFGU10	48,35	195	60	-	-	0,35
	110	IVEFGU11	53,10	215	70	-	-	0,41
	120	IVEFGU12	53,57	235	70	-	-	0,46
	130	IVEFGU13	57,69	255	80	-	-	0,52
	150	IVEFGU15	65,76	295	100	-	-	0,65
	160	IVEFGU16	68,98	310	100	-	-	0,72
	180	IVEFGU18	76,31	350	110	-	-	0,87
	200	IVEFGU20	84,59	390	120	-	-	1,04
	230	IVEFGU23	109,06	450	150	-	-	1,57
	250	IVEFGU25	116,82	490	150	-	-	1,80
	300	IVEFGU30	156,43	585	200	-	-	2,49
	350	IVEFGU35	196,59	680	230	-	-	3,28
	400	IVEFGU40	273,80	780	250	-	-	4,13
	450	IVEFGU45	339,10	875	300	-	-	5,08
	500	IVEFGU50	388,24	970	330	-	-	6,39
550	IVEFGU55	442,16	1070	350	-	-	7,26	
600	IVEFGU60	609,25	1170	400	-	-	11,15	

**Σημείωση:**

Τα επισημασμένα είδη στους πίνακες είναι σε απόθεμα με χρόνο παράδοσης 1-2 εβδομάδες. Τα υπόλοιπα με χρόνο παράδοσης 4-6 εβδομάδες.

Τάμπερ (NP) EW	Ød	Κωδικός	Τιμή [€/τμχ.]	L (mm)	B (mm)	C (mm)	D (mm)	Βάρος: [kg / τμχ.]
	80	IVEHRK08	78,27	150	-	-	-	0,52
	100	IVEHRK10	80,31	150	-	-	-	0,62
	110	IVEHRK11	82,94	150	-	-	-	0,72
	120	IVEHRK12	83,45	170	-	-	-	0,78
	130	IVEHRK13	84,75	170	-	-	-	0,84
	150	IVEHRK15	87,57	170	-	-	-	0,98
	160	IVEHRK16	89,41	180	-	-	-	1,08
	180	IVEHRK18	94,08	200	-	-	-	1,29
	200	IVEHRK20	98,71	220	-	-	-	1,53
	230	IVEHRK23	110,90	250	-	-	-	1,92
	250	IVEHRK25	116,86	270	-	-	-	2,21
	300	IVEHRK30	161,22	320	-	-	-	3,03
	350	IVEHRK35	179,29	370	-	-	-	4,01
	400	IVEHRK40	207,76	420	-	-	-	4,79
	450	IVEHRK45	242,78	470	-	-	-	6,33
	500	IVEHRK50	274,59	520	-	-	-	7,70
	550	IVEHRK55	306,75	570	-	-	-	9,21
600	IVEHRK60	395,53	620	-	-	-	10,86	

Βαρυτικό τάμπερ (NP) EW	Ød	Κωδικός	Τιμή [€/τμχ.]	A (mm)	B (mm)	C (mm)	D (mm)	Βάρος: [kg / τμχ.]
	80	IVEZRU08	134,20	-	-	-	-	0,30
	150	IVEZRU15	148,71	-	-	-	-	0,42

Συστολή ομόκεντρη EW	Ød	Κωδικός	Τιμή [€/τμχ.]	ØD	L (mm)	C (mm)	D (mm)	Βάρος: [kg / τμχ.]
	-	-	-	-	-	-	-	-
	80	IVEKKxxxxxx	21,84	100	-	-	-	-
	80 έως 100	IVEKKxxxxxx	22,27	110	-	-	-	-
	80 έως 110	IVEKKxxxxxx	22,63	120	-	-	-	-
	80 έως 120	IVEKKxxxxxx	22,82	130	-	-	-	-
	80 έως 130	IVEKKxxxxxx	25,96	150	-	-	-	-
	100 έως 150	IVEKKxxxxxx	31,69	160	-	-	-	-
	110 έως 160	IVEKKxxxxxx	38,67	180	-	-	-	-
	130 έως 180	IVEKKxxxxxx	42,75	200	-	-	-	-
	150 έως 200	IVEKKxxxxxx	49,06	230	-	-	-	-
	150 έως 230	IVEKKxxxxxx	53,41	250	-	-	-	-
	180 έως 280	IVEKKxxxxxx	56,27	300	-	-	-	-
	200 έως 300	IVEKKxxxxxx	69,49	350	-	-	-	-
	250 έως 300	IVEKKxxxxxx	83,18	400	-	-	-	-
	300 έως 400	IVEKKxxxxxx	94,82	450	-	-	-	-
	400 έως 450	IVEKKxxxxxx	127,22	500	-	-	-	-
	500	IVEKKxxxxxx	174,12	550	-	-	-	-
550	IVEKKxxxxxx	197,41	600	-	-	-	-	

**Σημείωση:**

Τα επισημασμένα είδη στους πίνακες είναι σε απόθεμα με χρόνο παράδοσης 1-2 εβδομάδες. Τα υπόλοιπα με χρόνο παράδοσης 4-6 εβδομάδες.



Συστολή έκκεντρη EW	Ød	Κωδικός	Τιμή [€/τμχ.]	ØD	L (mm)	C (mm)	D (mm)	Βάρος: [kg / τμχ.]
	-	-	-	-	-	-	-	-
	80	IVEKXxxxxxx	27,02	100	-	-	-	-
	100	IVEKXxxxxxx	28,55	110	-	-	-	-
	110	IVEKXxxxxxx	29,57	120	-	-	-	-
	120	IVEKXxxxxxx	30,59	130	-	-	-	-
	130	IVEKXxxxxxx	31,69	150	-	-	-	-
	150	IVEKXxxxxxx	32,71	160	-	-	-	-
	150 έως 160	IVEKXxxxxxx	43,33	180	-	-	-	-
	160 έως 180	IVEKXxxxxxx	48,24	200	-	-	-	-
	200	IVEKXxxxxxx	55,49	230	-	-	-	-
	200 έως 230	IVEKXxxxxxx	61,96	250	-	-	-	-
	250	IVEKXxxxxxx	72,08	300	-	-	-	-
	300	IVEKXxxxxxx	84,24	350	-	-	-	-
	350	IVEKXxxxxxx	112,71	400	-	-	-	-
	350 έως 400	IVEKXxxxxxx	132,94	450	-	-	-	-
	450	IVEKXxxxxxx	154,90	500	-	-	-	-
	500	IVEKXxxxxxx	175,10	550	-	-	-	-
550	IVEKXxxxxxx	198,20	600	-	-	-	-	

Παραγγελία συστολών:	Παράδειγμα παραγγελιών συστολών:									
<p>                     ▲ κατεύθυνση καυσαερίων                      ▼ κατεύθυνση συμπυκνωμάτων                 </p> <p>                     Η διάσταση <b>Ød</b> είναι πάντα το αρσενικό τμήμα, ενώ η διάσταση <b>ØD</b> είναι πάντα το θηλυκό τμήμα της συστολής.                      Η κωδικοποίηση των συστολών γίνεται εισάγοντας μετά τα γράμματα του κωδικού τις διατομές των άκρων της συστολής.  <b>Ød = αρσενικό προς συσκευή (λέβητας)</b>  <b>ØD = θηλυκό προς σύστημα καμινάδας</b> </p> <table border="1"> <thead> <tr> <th>Τύπος συστολής</th> <th>Ομόκεντρη</th> <th>Έκκεντρη</th> </tr> </thead> <tbody> <tr> <td>Ød ( mm )</td> <td>IVEKK(Ød)xxx</td> <td>IVEKX(Ød)xxx</td> </tr> <tr> <td>ØD ( mm )</td> <td>IVEKK(Ød)(ØD)</td> <td>IVEKX(Ød)(ØD)</td> </tr> </tbody> </table>	Τύπος συστολής	Ομόκεντρη	Έκκεντρη	Ød ( mm )	IVEKK(Ød)xxx	IVEKX(Ød)xxx	ØD ( mm )	IVEKK(Ød)(ØD)	IVEKX(Ød)(ØD)	<p>                     Σε κατασκευή καπναγωγού μονού τοιχώματος συστήματος <b>EW</b>, είναι απαραίτητο τα συμπυκνώματα να επιστρέψουν προς τον λέβητα.                      Η αλλαγή της διατομής του καπναγωγού είναι από DN 200 mm σε DN 250 mm.                 </p> <p> <b>Λύση:</b>                      Θα επιλέξουμε “Συστολή έκκεντρη EW”                      Με κωδικό προϊόντος: <b>IVEKX200250</b> </p> <p>                     Η “Τιμή” της συστολής θα καθοριστεί σύμφωνα με την μεγαλύτερη διατομή, δηλαδή το DN 250 mm.                 </p>
Τύπος συστολής	Ομόκεντρη	Έκκεντρη								
Ød ( mm )	IVEKK(Ød)xxx	IVEKX(Ød)xxx								
ØD ( mm )	IVEKK(Ød)(ØD)	IVEKX(Ød)(ØD)								

**Μήκος συστολών ( L ) :**

Διαθέσιμες διατομές αρσενικού τμήματος **Ød** : 80, 100, 110, 120, 130, 150, 160, 180, 200, 230, 250, 280, 300, 350, 400, 450, 500, 550.  
 Διαθέσιμες διατομές θηλυκού τμήματος **ØD** : 100, 110, 120, 130, 150, 160, 180, 200, 230, 250, 300, 350, 400, 450, 500, 550, 600.

Το μήκος των συστολών διαμορφώνεται από τον παρακάτω πίνακα ανάλογα με τις διατομές **Ød** και **ØD** :

	Κωδικός	L (mm)
<b>ØD-Ød &lt; 10</b>	IVEKKxxxxxx	160
<b>10 &lt; ØD-Ød &lt; 20</b>		180
<b>20 &lt; ØD-Ød &lt; 100</b>		200
<b>ØD-Ød &gt; 100</b>	IVEKXxxxxxx	220
<b>ØD-Ød &lt; 100</b>		200
<b>ØD-Ød &gt; 100</b>		220

**Σημείωση:**

Τα επισημασμένα είδη στους πίνακες είναι σε απόθεμα με χρόνο παράδοσης 1-2 εβδομάδες. Τα υπόλοιπα με χρόνο παράδοσης 4-6 εβδομάδες.



## DW25

Σύστημα καπνοδόχου ανοξειδωτου χάλυβα τριών στρωμάτων, ανθεκτικό στην υγρασία, για λειτουργία υποπίεσης και υπερπίεσης

### Πάχος εσωτ. τοιχώματος:

0,5 mm DN ≤ 200 mm

0,6 mm DN ≥ 250 mm

### Πάχος μόνωσης:

25 mm

### Πάχος εξωτ. τοιχώματος:

0,5 mm DN ≤ 300 mm

0,6 mm DN ≥ 350 mm

### Ιδιότητες συστήματος:

- ευρεία ζώνη εφαρμογής
- ανθεκτικό στην υγρασία
- κατάλληλο για υπερπίεση με χρήση δακτύλιων στεγανοποίησης
- καθολικό σύστημα
- απλή μετάβαση σε σύστημα μονού τοιχώματος
- εσωτερική και εξωτερική εγκατάσταση
- ελεύθερες καμινάδες

Το σύστημα καπνοδόχου **Almeva DW25** τριών επιπέδων από ανοξειδωτο χάλυβα **1.4404 / 316L** είναι κατάλληλο για όλους τους τύπους καυσίμων και όλους τους τύπους συσκευών που λειτουργούν τόσο σε λειτουργία υποπίεσης όσο και σε υπερπίεσης.

Ευρύ φάσμα εφαρμογών: συμβατικές θερμικές συσκευές, συσκευές συμπίκνωσης, εγκαταστάσεις θέρμανσης, γεννήτριες, λεβητοστάσια, μονάδες έκτακτης ανάγκης, κλιβάνους.

Ο ποιοτικός ανοξειδωτος χάλυβας της κλάσης 1.4404 και η υψηλής ποιότητας τεχνική λύση επιτρέπει επίσης τη λεγόμενη υγρή λειτουργία - το σύστημα είναι ανθεκτικό στην υγρασία. Το σύστημα διευκολύνει την εναλλαγή σε συστήματα με ένα τοίχωμα.

Η ενδιάμεση μόνωση ορυκτού πετροβάμβακα Larinus® 702K2 - Roxul® 1000 στο σύστημα καπνοδόχου **Almeva DW25** εφαρμόζεται με την μέθοδο βεβιασμένης έγχυσης ώστε να μην υπάρχουν κενά αέρος επιτυχάνοντας με αυτό τον τρόπο πυκνότητα >180 kg/m<sup>3</sup>.

### Τεχνικά στοιχεία **ALMEVA DW25**:

**Κατηγορία ανοξειδωτου χάλυβα: 1.4404 / 316L**

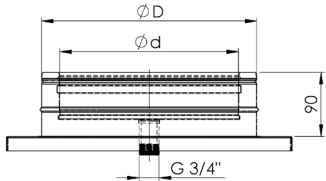
**Ταξινόμηση κατά EN 1856 - 1:**

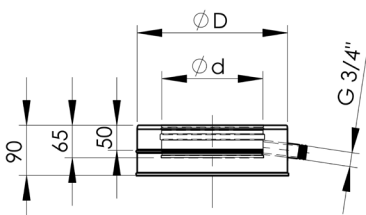
DW25 EN 1856-1 T600 N1 W V2 L50 (050, 060, 080) G

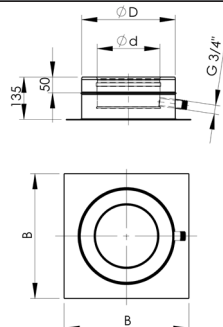
DW25 EN 1856-1 T450 N1 W V2 L50 (050, 060, 080) G

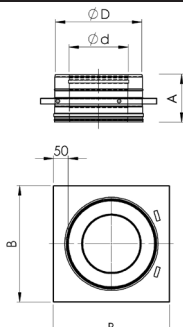
DW25 EN 1856-1 T200 P1 W V2 L50 (050, 060, 080) O (δακτύλιοι σιλικόνης)

DW25 EN 1856-1 T120 P1 W V2 L50 (050, 060, 080) O (δακτύλιοι EPDM)

Πλάκα βάσης με κάθετη αποστράγγιση DW25	Ød	ØD	Κωδικός	Τιμή [€/τμχ.]	A (mm)	B (mm)	C (mm)	D (mm)	Βάρος: [kg/τμχ.]
	80	130	IVDFAS08	69,22	-	-	-	-	1,56
	100	150	IVDFAS10	76,20	-	-	-	-	1,84
	130	180	IVDFAS13	81,10	-	-	-	-	2,28
	150	200	IVDFAS15	85,49	-	-	-	-	2,59
	180	230	IVDFAS18	92,04	-	-	-	-	3,09
	200	250	IVDFAS20	99,25	-	-	-	-	3,45
	250	300	IVDFAS25	134,47	-	-	-	-	5,30
	300	350	IVDFAS30	155,45	-	-	-	-	6,56
	350	400	IVDFAS35	200,04	-	-	-	-	9,13
	400	450	IVDFAS40	234,43	-	-	-	-	10,88
	450	500	IVDFAS45	304,16	-	-	-	-	13,30
	500	550	IVDFAS50	348,67	-	-	-	-	15,38
	550	600	IVDFAS55	373,57	-	-	-	-	17,60

Αποστράγγιση DW25	Ød	ØD	Κωδικός	Τιμή [€/τμχ.]	A (mm)	B (mm)	C (mm)	D (mm)	Βάρος: [kg/τμχ.]
	80	130	IVDMAS08	43,53	-	-	-	-	0,53
	100	150	IVDMAS10	47,45	-	-	-	-	0,63
	130	180	IVDMAS13	53,69	-	-	-	-	0,80
	150	200	IVDMAS15	58,35	-	-	-	-	0,91
	180	230	IVDMAS18	65,37	-	-	-	-	1,10
	200	250	IVDMAS20	70,55	-	-	-	-	1,23
	250	300	IVDMAS25	94,08	-	-	-	-	1,68
	300	350	IVDMAS30	122,59	-	-	-	-	2,27
	350	400	IVDMAS35	145,10	-	-	-	-	2,78
	400	450	IVDMAS40	177,73	-	-	-	-	3,34
	450	500	IVDMAS45	201,02	-	-	-	-	3,94
	500	550	IVDMAS50	225,92	-	-	-	-	4,59
	550	600	IVDMAS55	252,35	-	-	-	-	5,29

Πλάκα βάσης με αποστράγγιση DW25	Ød	ØD	Κωδικός	Τιμή [€/τμχ.]	A (mm)	B (mm)	C (mm)	D (mm)	Βάρος: [kg/τμχ.]
	80	130	IVDMAW08	67,92	-	230	-	-	0,80
	100	150	IVDMAW10	72,59	-	250	-	-	0,90
	130	180	IVDMAW13	77,25	-	280	-	-	1,10
	150	200	IVDMAW15	87,06	-	300	-	-	1,30
	180	230	IVDMAW18	91,45	-	330	-	-	1,50
	200	250	IVDMAW20	101,06	-	350	-	-	1,70
	250	300	IVDMAW25	116,86	-	400	-	-	2,50
	300	350	IVDMAW30	137,57	-	450	-	-	3,30
	350	400	IVDMAW35	167,84	-	500	-	-	4,00
	400	450	IVDMAW40	239,84	-	550	-	-	4,80
	450	500	IVDMAW45	270,75	-	600	-	-	5,50
	500	550	IVDMAW50	295,29	-	650	-	-	6,40
	550	600	IVDMAW55	318,39	-	700	-	-	7,40

Εξάρτημα τριγωνικής κονσόλας DW25	Ød	ØD	Κωδικός	Τιμή [€/τμχ.]	A (mm)	B (mm)	H (mm)	D (mm)	Βάρος: [kg/τμχ.]
	80	130	IVDZSU08	78,82	160	230	230	-	1,08
	100	150	IVDZSU10	82,43	160	250	250	-	1,22
	130	180	IVDZSU13	93,53	160	280	280	-	1,46
	150	200	IVDZSU15	98,71	160	300	300	-	1,71
	180	230	IVDZSU18	110,67	160	330	330	-	1,99
	200	250	IVDZSU20	118,12	160	350	350	-	2,19
	250	300	IVDZSU25	147,45	160	400	400	-	3,20
	300	350	IVDZSU30	200,04	160	450	450	-	6,24
	350	400	IVDZSU35	250,00	160	500	500	-	7,77
	400	450	IVDZSU40	289,33	160	550	550	-	12,02
	450	500	IVDZSU45	361,88	160	600	600	-	13,94
	500	550	IVDZSU50	385,96	160	650	650	-	16,00
	550	600	IVDZSU55	441,10	160	700	700	-	18,20

**Σημείωση:**

Τα επισήμασμένα είδη στους πίνακες είναι σε απόθεμα με χρόνο παράδοσης 1-2 εβδομάδες. Τα υπόλοιπα με χρόνο παράδοσης 4-6 εβδομάδες.

# DW25

Ανοξ. χάλυβας / μόνωση / ανοξ. χάλυβας

ΣΥΣΤΗΜΑ ΔΙΠΛΟΥ ΤΟΙΧΩΜΑΤΟΣ

DN 80 – 550 mm

Θυρίδα επιθεώρησης (NP) DW25	Ød	ØD	Κωδικός	Τιμή [€/τμχ.]	L (mm)	B (mm)	C (mm)	D (mm)	Βάρος: [kg/τμχ.]
	80	130	-	-	-	-	-	-	-
	100	150	-	-	-	-	-	-	-
	130	180	IVDFT913	192,82	380	-	-	-	4,91
	150	200	IVDFT915	197,18	380	-	-	-	5,28
	180	230	IVDFT918	203,84	380	-	-	-	5,81
	200	250	IVDFT920	208,78	380	-	-	-	6,19
	250	300	IVDFT925	228,51	380	-	-	-	7,47
	300	350	IVDFT930	251,06	380	-	-	-	8,81
	350	400	IVDFT935	289,92	380	-	-	-	9,84
	400	450	IVDFT940	359,53	380	-	-	-	10,89
	450	500	IVDFT945	405,14	380	-	-	-	11,95
	500	550	IVDFT950	427,14	380	-	-	-	13,00
550	600	IVDFT955	446,82	380	-	-	-	14,05	

Θυρίδα καθαρισμού DW25	Ød	ØD	Κωδικός	Τιμή [€/τμχ.]	L (mm)	X (mm)	C (mm)	D (mm)	Βάρος: [kg/τμχ.]
	80	130	IVDRTN08	123,84	350	179	-	-	2,79
	100	150	IVDRTN10	130,31	370	188	-	-	3,41
	130	180	IVDRTN13	145,10	400	202	-	-	4,39
	150	200	IVDRTN15	153,65	420	211	-	-	5,09
	180	230	IVDRTN18	177,22	450	225	-	-	6,21
	200	250	IVDRTN20	203,37	470	234	-	-	7,02
	250	300	IVDRTN25	240,94	520	257	-	-	9,46
	300	350	IVDRTN30	334,71	570	280	-	-	12,76
	350	400	IVDRTN35	406,94	620	303	-	-	15,62
	400	450	IVDRTN40	511,80	670	325	-	-	20,20
	450	500	IVDRTN45	589,80	720	348	-	-	23,72
	500	550	IVDRTN50	672,67	770	371	-	-	27,49
550	600	IVDRTN55	795,96	820	394	-	-	31,50	

Σημείωση: Σε περίπτωση υπερπίεσης, απαραίτητη η χρήση δακτύλιου σιλικόνης ή EPDM για το καπάκι

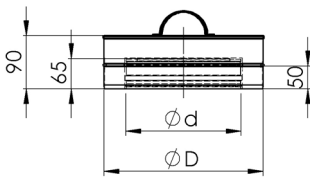
Ταφ 85° DW25	Ød	ØD	Κωδικός	Τιμή [€/τμχ.]	L (mm)	Z (mm)	X (mm)	D (mm)	Βάρος: [kg/τμχ.]
	80	130	IVDTE808	90,98	350	141	179	-	2,01
	100	150	IVDTE810	103,14	370	152	188	-	2,47
	130	180	IVDTE813	114,78	400	168	202	-	3,22
	150	200	IVDTE815	128,04	420	179	211	-	3,76
	180	230	IVDTE818	149,25	450	196	225	-	4,62
	200	250	IVDTE820	164,27	470	207	234	-	5,22
	250	300	IVDTE825	243,76	520	234	257	-	7,27
	300	350	IVDTE830	309,57	570	261	280	-	9,80
	350	400	IVDTE835	433,10	620	288	303	-	12,06
	400	450	IVDTE840	557,96	670	396	325	-	16,01
	450	500	IVDTE845	646,82	720	423	348	-	18,84
	500	550	IVDTE850	740,24	770	450	371	-	21,88
550	600	IVDTE855	840,31	820	478	394	-	25,11	

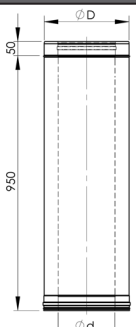
Ταφ 45° DW25	Ød	ØD	Κωδικός	Τιμή [€/τμχ.]	L (mm)	Z (mm)	X (mm)	D (mm)	Βάρος: [kg/τμχ.]
	80	130	IVDTE408	178,00	402	306	147	-	2,78
	100	150	IVDTE410	188,08	430	330	151	-	3,47
	130	180	IVDTE413	193,80	472	366	157	-	4,61
	150	200	IVDTE415	202,08	500	390	161	-	5,43
	180	230	IVDTE418	251,06	542	426	167	-	6,77
	200	250	IVDTE420	254,90	570	450	171	-	7,73
	250	300	IVDTE425	316,00	640	510	181	-	10,97
	300	350	IVDTE430	390,67	710	570	191	-	15,04
	350	400	IVDTE435	485,14	780	630	201	-	18,77
	400	450	IVDTE440	745,22	850	690	211	-	23,13
	450	500	IVDTE445	873,96	920	750	221	-	27,67
	500	550	IVDTE450	1013,22	990	810	231	-	32,60
550	600	IVDTE455	1162,16	1060	870	241	-	37,92	

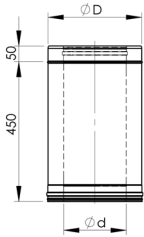
**Σημείωση:**

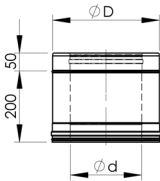
Τα επισημασμένα είδη στους πίνακες είναι σε απόθεμα με χρόνο παράδοσης 1-2 εβδομάδες. Τα υπόλοιπα με χρόνο παράδοσης 4-6 εβδομάδες.



Πώμα καπναγωγού	Ød	ØD	Κωδικός	Τιμή [€/τμχ.]	A (mm)	B (mm)	C (mm)	D (mm)	Βάρος: [kg/τμχ.]
	80	130	IVDENU08	35,02	-	-	-	-	0,53
	100	150	IVDENU10	37,57	-	-	-	-	0,63
	130	180	IVDENU13	42,00	-	-	-	-	0,80
	150	200	IVDENU15	45,14	-	-	-	-	0,91
	180	230	IVDENU18	50,08	-	-	-	-	1,10
	200	250	IVDENU20	53,88	-	-	-	-	1,23
	250	300	IVDENU25	62,20	-	-	-	-	1,68
	300	350	IVDENU30	81,37	-	-	-	-	2,27
	350	400	IVDENU35	95,84	-	-	-	-	2,78
	400	450	IVDENU40	116,86	-	-	-	-	3,34
	450	500	IVDENU45	132,39	-	-	-	-	3,94
	500	550	IVDENU50	148,20	-	-	-	-	4,59
	550	600	IVDENU55	165,02	-	-	-	-	5,29

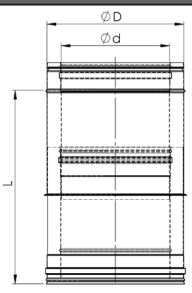
Σωλήνα με σφικτήρα 950mm DW25	Ød	ØD	Κωδικός	Τιμή [€/τμχ.]	A (mm)	B (mm)	C (mm)	D (mm)	Βάρος: [kg/τμχ.]
	80	130	IVDRM108	73,88	-	-	-	-	4,11
	100	150	IVDRM110	84,47	-	-	-	-	4,89
	130	180	IVDRM113	95,65	-	-	-	-	6,06
	150	200	IVDRM115	106,51	-	-	-	-	6,84
	180	230	IVDRM118	120,24	-	-	-	-	8,00
	200	250	IVDRM120	129,29	-	-	-	-	8,78
	250	300	IVDRM125	156,00	-	-	-	-	11,35
	300	350	IVDRM130	198,71	-	-	-	-	14,30
	350	400	IVDRM135	233,18	-	-	-	-	16,49
	400	450	IVDRM140	280,82	-	-	-	-	18,69
	450	500	IVDRM145	311,14	-	-	-	-	20,88
	500	550	IVDRM150	333,37	-	-	-	-	23,08
	550	600	IVDRM155	356,94	-	-	-	-	25,27

Σωλήνα με σφικτήρα 450mm DW25	Ød	ØD	Κωδικός	Τιμή [€/τμχ.]	A (mm)	B (mm)	C (mm)	D (mm)	Βάρος: [kg/τμχ.]
	80	130	IVDRM508	52,63	-	-	-	-	2,09
	100	150	IVDRM510	56,78	-	-	-	-	2,48
	130	180	IVDRM513	59,84	-	-	-	-	3,07
	150	200	IVDRM515	67,65	-	-	-	-	3,46
	180	230	IVDRM518	74,35	-	-	-	-	4,05
	200	250	IVDRM520	79,29	-	-	-	-	4,44
	250	300	IVDRM525	96,16	-	-	-	-	5,74
	300	350	IVDRM530	120,24	-	-	-	-	7,22
	350	400	IVDRM535	148,20	-	-	-	-	8,33
	400	450	IVDRM540	168,43	-	-	-	-	9,43
	450	500	IVDRM545	200,78	-	-	-	-	10,54
	500	550	IVDRM550	228,20	-	-	-	-	11,65
	550	600	IVDRM555	237,80	-	-	-	-	12,75

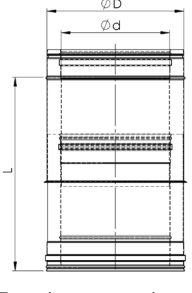
Σωλήνα με σφικτήρα 200mm DW25	Ød	ØD	Κωδικός	Τιμή [€/τμχ.]	A (mm)	B (mm)	C (mm)	D (mm)	Βάρος: [kg/τμχ.]
	80	130	IVDRM008	35,80	-	-	-	-	1,07
	100	150	IVDRM010	38,16	-	-	-	-	1,26
	130	180	IVDRM013	42,00	-	-	-	-	1,56
	150	200	IVDRM015	43,53	-	-	-	-	1,76
	180	230	IVDRM018	47,22	-	-	-	-	2,06
	200	250	IVDRM020	49,49	-	-	-	-	2,26
	250	300	IVDRM025	61,14	-	-	-	-	2,91
	300	350	IVDRM030	72,59	-	-	-	-	3,66
	350	400	IVDRM035	88,12	-	-	-	-	4,22
	400	450	IVDRM040	99,76	-	-	-	-	4,78
	450	500	IVDRM045	110,67	-	-	-	-	5,34
	500	550	IVDRM050	132,16	-	-	-	-	5,90
	550	600	IVDRM055	140,67	-	-	-	-	6,45

**Σημείωση:**

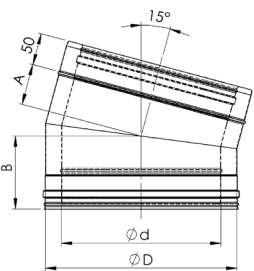
Τα επισημασμένα είδη στους πίνακες είναι σε απόθεμα με χρόνο παράδοσης 1-2 εβδομάδες. Τα υπόλοιπα με χρόνο παράδοσης 4-6 εβδομάδες.

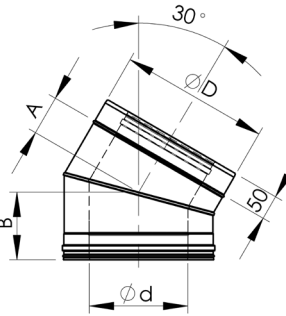
Σωλήνα ρυθμιζόμενου μήκους 270-320mm	Ød	ØD	Κωδικός	Τιμή [€/τμχ.]	L (mm)	B (mm)	C (mm)	D (mm)	Βάρος: [kg/τμχ.]
	80	130	IVDRS408	85,41	270-320	-	-	-	0,96
	100	150	IVDRS410	89,88	270-320	-	-	-	1,13
	130	180	IVDRS413	97,06	270-320	-	-	-	1,40
	150	200	IVDRS415	103,18	270-320	-	-	-	1,58
	180	230	IVDRS418	110,31	270-320	-	-	-	1,85
	200	250	IVDRS420	115,45	270-320	-	-	-	2,03
	250	300	IVDRS425	136,27	270-320	-	-	-	2,62
	-	-	-	-	-	-	-	-	-
	-	-	-	-	-	-	-	-	-
	-	-	-	-	-	-	-	-	-

Σημείωση: Σε περίπτωση υπερπίεσης, απαραίτητη χρήση δακτύλιου σιλικόνης ή EPDM για το συρόμενο τμήμα.

Σωλήνα ρυθμιζόμενου μήκους 310-400mm	Ød	ØD	Κωδικός	Τιμή [€/τμχ.]	L (mm)	B (mm)	C (mm)	D (mm)	Βάρος: [kg/τμχ.]
	80	130	IVDRS408	89,92	310-400	-	-	-	2,31
	100	150	IVDRS410	94,59	310-400	-	-	-	2,74
	130	180	IVDRS413	102,16	310-400	-	-	-	3,37
	150	200	IVDRS415	108,59	310-400	-	-	-	3,80
	180	230	IVDRS418	116,08	310-400	-	-	-	4,44
	200	250	IVDRS420	121,53	310-400	-	-	-	4,86
	250	300	IVDRS425	136,82	310-400	-	-	-	6,24
	300	350	IVDRS430	149,25	310-400	-	-	-	7,70
	350	400	IVDRS435	171,53	310-400	-	-	-	8,88
	400	450	IVDRS440	292,94	310-400	-	-	-	10,05

Σημείωση: Σε περίπτωση υπερπίεσης, απαραίτητη χρήση δακτύλιου σιλικόνης ή EPDM για το συρόμενο τμήμα.

Καμπύλη 15° DW25	Ød	ØD	Κωδικός	Τιμή [€/τμχ.]	A (mm)	B (mm)	C (mm)	D (mm)	Βάρος: [kg/τμχ.]
	80	130	IVDSB108	60,39	49	99	-	-	0,77
	100	150	IVDSB110	64,59	50	100	-	-	0,94
	130	180	IVDSB113	65,84	52	102	-	-	1,19
	150	200	IVDSB115	68,71	53	103	-	-	1,36
	180	230	IVDSB118	81,10	55	105	-	-	1,63
	200	250	IVDSB120	91,25	56	106	-	-	1,81
	250	300	IVDSB125	107,53	60	110	-	-	2,42
	300	350	IVDSB130	145,10	63	113	-	-	3,16
	350	400	IVDSB135	174,63	66	116	-	-	3,76
	400	450	IVDSB140	232,39	70	120	-	-	4,39

Καμπύλη 30° DW25	Ød	ØD	Κωδικός	Τιμή [€/τμχ.]	A (mm)	B (mm)	C (mm)	D (mm)	Βάρος: [kg/τμχ.]
	80	130	IVDSB308	60,39	57	107	-	-	0,96
	100	150	IVDSB310	64,59	60	110	-	-	1,16
	130	180	IVDSB313	65,84	64	114	-	-	1,48
	150	200	IVDSB315	68,71	67	117	-	-	1,71
	180	230	IVDSB318	81,10	71	121	-	-	2,06
	200	250	IVDSB320	91,25	74	124	-	-	2,30
	250	300	IVDSB325	107,53	80	130	-	-	3,11
	300	350	IVDSB330	145,10	87	137	-	-	4,10
	350	400	IVDSB335	174,63	94	144	-	-	4,95
	400	450	IVDSB340	232,39	100	150	-	-	5,85

### Σημείωση:

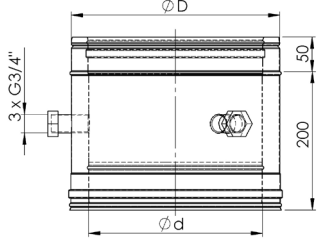
Τα επισημασμένα είδη στους πίνακες είναι σε απόθεμα με χρόνο παράδοσης 1-2 εβδομάδες. Τα υπόλοιπα με χρόνο παράδοσης 4-6 εβδομάδες.

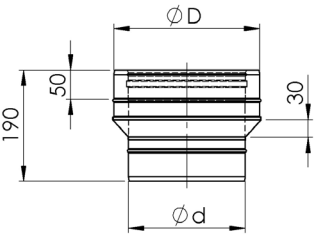
Καμπύλη 45° DW25	Ød	ØD	Κωδικός	Τιμή [€/τμχ.]	A (mm)	B (mm)	C (mm)	D (mm)	Βάρος: [kg/τμχ.]
	80	130	IVDSB408	60,94	182	96	80	129	1,17
	100	150	IVDSB410	65,37	189	99	84	133	1,42
	130	180	IVDSB413	69,49	200	103	90	138	1,83
	150	200	IVDSB415	76,98	220	112	94	142	2,11
	180	230	IVDSB418	86,86	231	116	109	157	2,73
	200	250	IVDSB420	94,59	238	119	113	161	3,06
	250	300	IVDSB425	121,53	256	127	122	171	4,17
	300	350	IVDSB430	166,59	274	134	132	180	5,53
	350	400	IVDSB435	202,82	291	141	141	190	6,70
	400	450	IVDSB440	241,18	309	149	151	199	7,96
	450	500	IVDSB445	287,02	327	156	160	209	9,31
	500	550	IVDSB450	346,04	344	163	170	218	10,74
	550	600	IVDSB455	368,63	362	171	179	228	12,26
Καμπύλη 85° DW25	Ød	ØD	Κωδικός	Τιμή [€/τμχ.]	A (mm)	B (mm)	C (mm)	D (mm)	Βάρος: [kg/τμχ.]
	80	130	IVDSB808	71,29	163	195	-	-	1,50
	100	150	IVDSB810	76,20	173	204	-	-	1,85
	130	180	IVDSB813	79,53	188	217	-	-	2,43
	150	200	IVDSB815	87,06	219	246	-	-	2,84
	180	230	IVDSB818	99,76	234	260	-	-	3,82
	200	250	IVDSB820	110,35	244	269	-	-	4,32
	250	300	IVDSB825	135,80	269	292	-	-	6,01
	300	350	IVDSB830	191,69	294	314	-	-	8,10
	350	400	IVDSB835	288,31	319	337	-	-	9,97
	400	450	IVDSB840	338,04	344	360	-	-	12,00
	450	500	IVDSB845	374,31	368	383	-	-	14,19
	500	550	IVDSB850	412,12	394	406	-	-	16,55
	550	600	IVDSB855	449,18	418	428	-	-	19,08
Καμπύλη με θυρίδα επιθεώρησης 85°	Ød	ØD	Κωδικός	Τιμή [€/τμχ.]	A (mm)	B (mm)	ØD2 (mm)	ØD2 (mm)	Βάρος: [kg/τμχ.]
	80	130	IVDRB808	214,78	172	203	80	130	2,94
	100	150	IVDRB810	222,04	184	214	80	130	3,64
	130	180	IVDRB813	229,80	204	232	100	150	4,79
	150	200	IVDRB815	234,98	217	245	100	150	5,62
	180	230	IVDRB818	252,55	237	263	150	200	6,96
	200	250	IVDRB820	254,90	250	275	150	200	7,92
	250	300	IVDRB825	281,61	283	305	200	250	11,17
	300	350	IVDRB830	353,57	316	336	250	300	15,20
	350	400	IVDRB835	453,06	350	366	250	300	18,92
	400	450	IVDRB840	592,35	283	396	250	300	23,02
	450	500	IVDRB845	683,02	416	42	250	300	27,49
	500	550	IVDRB850	779,14	449	457	250	300	32,34
	550	600	IVDRB855	880,86	482	487	250	300	37,57
Παγίδα συμπεκνωμάτων DW25	Ød	ØD	Κωδικός	Τιμή [€/τμχ.]	A (mm)	B (mm)	C (mm)	D (mm)	Βάρος: [kg/τμχ.]
	80	130	IVDKFU08	81,10	-	-	-	-	1,24
	100	150	IVDKFU10	86,59	-	-	-	-	1,47
	130	180	IVDKFU13	93,06	-	-	-	-	1,81
	150	200	IVDKFU15	96,43	-	-	-	-	2,04
	180	230	IVDKFU18	105,22	-	-	-	-	2,37
	200	250	IVDKFU20	110,67	-	-	-	-	2,60
	250	300	IVDKFU25	131,37	-	-	-	-	3,35
	300	350	IVDKFU30	147,69	-	-	-	-	4,09
	350	400	IVDKFU35	167,65	-	-	-	-	4,71
	400	450	IVDKFU40	191,22	-	-	-	-	5,34
	450	500	IVDKFU45	208,00	-	-	-	-	5,96
	500	550	IVDKFU50	224,86	-	-	-	-	6,58
	550	600	IVDKFU55	241,73	-	-	-	-	7,21

Σημείωση: Σε περίπτωση υπερπίεσης, απαραίτητη η χρήση δακτύλιου σιλικόνης για το καπάκι

**Σημείωση:**

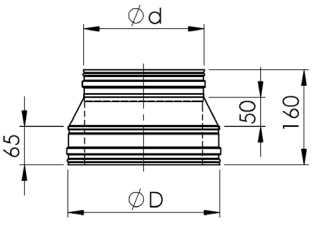
Τα επισημασμένα είδη στους πίνακες είναι σε απόθεμα με χρόνο παράδοσης 1-2 εβδομάδες. Τα υπόλοιπα με χρόνο παράδοσης 4-6 εβδομάδες.

Εξάρτημα με σημείο μέτρησης DW25	Ød	ØD	Κωδικός	Τιμή [€/τμχ.]	A (mm)	B (mm)	C (mm)	D (mm)	Βάρος: [kg/τμχ.]
	80	130	IVDMSU08	78,82	-	-	-	-	1,55
	100	150	IVDMSU10	82,43	-	-	-	-	1,78
	130	180	IVDMSU13	85,80	-	-	-	-	2,13
	150	200	IVDMSU15	87,88	-	-	-	-	2,33
	180	230	IVDMSU18	90,47	-	-	-	-	2,68
	200	250	IVDMSU20	93,80	-	-	-	-	2,92
	250	300	IVDMSU25	106,00	-	-	-	-	3,66
	300	350	IVDMSU30	113,76	-	-	-	-	4,39
	350	400	IVDMSU35	133,22	-	-	-	-	5,02
	400	450	IVDMSU40	163,25	-	-	-	-	5,66
	450	500	IVDMSU45	194,08	-	-	-	-	6,29
	500	550	IVDMSU50	227,45	-	-	-	-	6,92
550	600	IVDMSU55	241,18	-	-	-	-	7,55	

Προσαρμογέας EW-DW25	Ød	ØD	Κωδικός	Τιμή [€/τμχ.]	A (mm)	B (mm)	C (mm)	D (mm)	Βάρος: [kg/τμχ.]
	80	130	IVDEDU08	33,49	-	-	-	-	0,72
	100	150	IVDEDU10	36,86	-	-	-	-	0,83
	130	180	IVDEDU13	38,67	-	-	-	-	1,00
	150	200	IVDEDU15	43,06	-	-	-	-	1,10
	180	230	IVDEDU18	45,61	-	-	-	-	1,27
	200	250	IVDEDU20	51,10	-	-	-	-	1,37
	250	300	IVDEDU25	61,45	-	-	-	-	1,77
	300	350	IVDEDU30	81,10	-	-	-	-	2,18
	350	400	IVDEDU35	97,96	-	-	-	-	2,50
	400	450	IVDEDU40	118,67	-	-	-	-	2,81
	450	500	IVDEDU45	132,67	-	-	-	-	3,13
	500	550	IVDEDU50	146,16	-	-	-	-	3,44
550	600	IVDEDU55	160,63	-	-	-	-	3,75	

Προσαρμογέας DW	Ød	ØD	Κωδικός	Τιμή [€/τμχ.]	Ød1 (mm)	Ød2 (mm)	C (mm)	D (mm)	Βάρος: [kg/τμχ.]	
	150	200	IVDZDL150118	122,86	118	125	-	-	0,41	
	150	200	IVDZDL150128	123,65	128	135	-	-	0,46	
	180	230	IVDZDL180148	137,57	148	155	-	-	0,56	
	200	250	IVDZDL200148	143,57	148	155	-	-	0,63	
	200	250	IVDZDL200178	146,63	178	185	-	-	0,75	
	150	200	IVDZDL150148	99,25	148	155	-	-	0,83	
	180	230	IVDZDL180178	112,71	178	185	-	-	1,23	
	200	250	IVDZDL200198	118,12	198	205	-	-	1,50	
	-	-	-	-	-	-	-	-	-	-
	-	-	-	-	-	-	-	-	-	-
	-	-	-	-	-	-	-	-	-	-
	-	-	-	-	-	-	-	-	-	-

Συστολικό

Προσαρμογέας τερματικού DW25-EW	Ød	ØD	Κωδικός	Τιμή [€/τμχ.]	A (mm)	B (mm)	C (mm)	D (mm)	Βάρος: [kg/τμχ.]
	80	130	IVDDEU08	47,73	-	-	-	-	0,41
	100	150	IVDDEU10	49,80	-	-	-	-	0,46
	130	180	IVDDEU13	58,35	-	-	-	-	0,56
	150	200	IVDDEU15	62,98	-	-	-	-	0,63
	180	230	IVDDEU18	71,29	-	-	-	-	0,75
	200	250	IVDDEU20	74,35	-	-	-	-	0,83
	250	300	IVDDEU25	82,71	-	-	-	-	1,23
	300	350	IVDDEU30	90,20	-	-	-	-	1,50
	350	400	IVDDEU35	110,90	-	-	-	-	1,74
	400	450	IVDDEU40	156,00	-	-	-	-	2,03
	450	500	IVDDEU45	167,84	-	-	-	-	2,27
	500	550	IVDDEU50	177,22	-	-	-	-	2,86
550	600	IVDDEU55	196,39	-	-	-	-	2,91	

**Σημείωση:**

Τα επισημασμένα είδη στους πίνακες είναι σε απόθεμα με χρόνο παράδοσης 1-2 εβδομάδες. Τα υπόλοιπα με χρόνο παράδοσης 4-6 εβδομάδες.

Τάμπερ (NP) DW	Ød	ØD	Κωδικός	Τιμή [€/τμχ.]	L (mm)	B (mm)	C (mm)	D (mm)	Βάρος: [kg/τμχ.]
	80	130	IVDHRK08	115,53	180	-	-	-	1,26
	100	150	IVDHRK10	120,24	200	-	-	-	1,62
	130	180	IVDHRK13	130,31	230	-	-	-	2,22
	150	200	IVDHRK15	138,12	250	-	-	-	2,68
	180	230	IVDHRK18	150,82	280	-	-	-	3,45
	200	250	IVDHRK20	159,84	300	-	-	-	4,01
	250	300	IVDHRK25	192,47	350	-	-	-	5,73
	300	350	IVDHRK30	255,18	400	-	-	-	8,09
	350	400	IVDHRK35	303,61	450	-	-	-	10,88
	400	450	IVDHRK40	350,47	500	-	-	-	13,62
	450	500	IVDHRK45	417,02	550	-	-	-	16,66
	500	550	IVDHRK50	469,61	600	-	-	-	20,01
550	600	IVDHRK55	536,71	650	-	-	-	23,66	

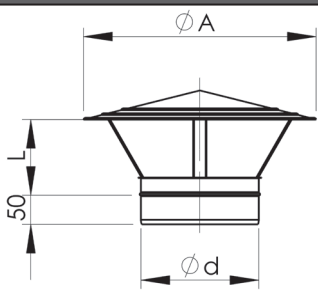
Δακτύλιος σιλικόνης DW-EW (έως 200°C)	Ød	ØD	Κωδικός	Τιμή [€/τμχ.]	A (mm)	B (mm)	C (mm)	D (mm)	Βάρος: [kg/τμχ.]
	80		IVEMDE08	4,31	-	-	-	-	0,01
	100		IVEMDE10	5,18	-	-	-	-	0,01
	130		IVEMDE13	7,41	-	-	-	-	0,02
	150		IVEMDE15	7,73	-	-	-	-	0,02
	180		IVEMDE18	8,82	-	-	-	-	0,02
	200		IVEMDE20	9,14	-	-	-	-	0,02
	250		IVEMDE25	11,14	-	-	-	-	0,03
	300		IVEMDE30	13,41	-	-	-	-	0,04
	350		IVEMDE35	18,78	-	-	-	-	0,04
	400		IVEMDE40	20,51	-	-	-	-	0,05
	450		IVEMDE45	21,92	-	-	-	-	0,05
	500		IVEMDE50	23,02	-	-	-	-	0,06
550		IVEMDE55	24,78	-	-	-	-	0,06	

Δακτύλιος EPDM DW-EW (έως 120°C)	Ød	ØD	Κωδικός	Τιμή [€/τμχ.]	A (mm)	B (mm)	C (mm)	D (mm)	Βάρος: [kg/τμχ.]
	80		IVEMDM08	3,25	-	-	-	-	0,01
	100		IVEMDM10	3,96	-	-	-	-	0,01
	130		IVEMDM13	5,96	-	-	-	-	0,02
	150		IVEMDM15	6,24	-	-	-	-	0,02
	160		IVEMDM16	6,43	-	-	-	-	0,02
	180		IVEMDM18	6,94	-	-	-	-	0,02
	200		IVEMDM20	7,22	-	-	-	-	0,02
	250		IVEMDM25	8,90	-	-	-	-	0,03
	300		IVEMDM30	10,43	-	-	-	-	0,04
	350		IVEMDM35	14,63	-	-	-	-	0,04
	-		-	-	-	-	-	-	-
	-		-	-	-	-	-	-	-
-		-	-	-	-	-	-	-	

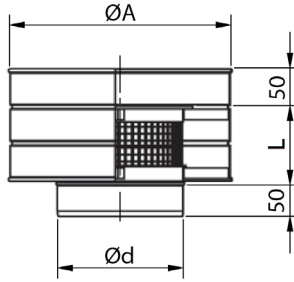
Κωνική ροζέτα EW	Ød	ØD	Κωδικός	Τιμή [€/τμχ.]	A (mm)	B (mm)	C (mm)	D (mm)	Βάρος: [kg/τμχ.]
		130	IVEWBU13	18,20	-	-	-	-	0,57
		150	IVEWBU15	19,22	-	-	-	-	0,64
		180	IVEWBU18	20,78	-	-	-	-	0,74
		200	IVEWBU20	22,27	-	-	-	-	0,82
		230	IVEWBU23	24,67	-	-	-	-	0,94
		250	IVEWBU25	26,20	-	-	-	-	1,04
		300	IVEWBU30	30,35	-	-	-	-	1,27
		350	IVEWBU35	34,51	-	-	-	-	1,53
		400	IVEWBU40	47,45	-	-	-	-	2,17
		450	IVEWBU45	53,69	-	-	-	-	2,54
		500	IVEWBU50	60,67	-	-	-	-	2,94
		550	IVEWBU55	67,92	-	-	-	-	3,37
	600	IVEWBU60	75,73	-	-	-	-	3,82	

**Σημείωση:**

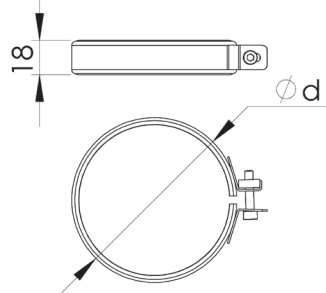
Τα επισημασμένα είδη στους πίνακες είναι σε απόθεμα με χρόνο παράδοσης 1-2 εβδομάδες. Τα υπόλοιπα με χρόνο παράδοσης 4-6 εβδομάδες.

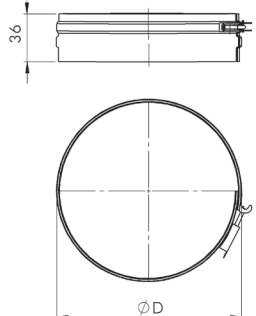
Τερματικό βροχής EW	Ød	ØD	Κωδικός	Τιμή [€/τμχ.]	A (mm)	L (mm)	C (mm)	D (mm)	Βάρος: [kg/τμχ.]
	80		IVERHU08	22,82	155	50	-	-	0,26
	100		IVERHU10	24,94	195	60	-	-	0,34
	130		IVERHU13	28,00	255	80	-	-	0,48
	150		IVERHU15	31,69	295	100	-	-	0,63
	180		IVERHU18	36,86	350	110	-	-	0,82
	200		IVERHU20	40,20	390	120	-	-	0,97
	250		IVERHU25	56,78	490	150	-	-	1,70
	300		IVERHU30	73,65	585	200	-	-	2,40
	350		IVERHU35	96,63	680	230	-	-	3,15
	400		IVERHU40	119,22	780	250	-	-	4,00
	450		IVERHU45	141,45	875	300	-	-	4,94
	500		IVERHU50	167,37	970	330	-	-	5,98
	550		IVERHU55	193,53	1070	350	-	-	6,60

Σημείωση: Για τη σύνδεση του τερματικού βροχής πρέπει να χρησιμοποιηθεί ένας σφιγκτήρας EW

Τερματικό βροχής με σίτα EW	Ød	ØD	Κωδικός	Τιμή [€/τμχ.]	ØA (mm)	L (mm)	C (mm)	D (mm)	Βάρος: [kg/τμχ.]
	80		IVEFGU08	42,51	155	50	-	-	0,25
	100		IVEFGU10	48,35	195	60	-	-	0,35
	130		IVEFGU13	57,69	255	80	-	-	0,52
	150		IVEFGU15	65,76	295	100	-	-	0,65
	180		IVEFGU18	76,31	350	110	-	-	0,87
	200		IVEFGU20	84,59	390	120	-	-	1,04
	250		IVEFGU25	116,82	490	150	-	-	1,80
	300		IVEFGU30	156,43	585	200	-	-	2,49
	350		IVEFGU35	196,59	680	230	-	-	3,28
	400		IVEFGU40	273,80	780	250	-	-	4,13
	450		IVEFGU45	339,10	875	300	-	-	5,08
	500		IVEFGU50	388,24	970	330	-	-	6,39
	550		IVEFGU55	442,16	1070	350	-	-	7,26

Σημείωση: Για τη σύνδεση του τερματικού βροχής πρέπει να χρησιμοποιηθεί ένας σφιγκτήρας EW

Σφιγκτήρας EW	Ød	ØD	Κωδικός	Τιμή [€/τμχ.]	A (mm)	B (mm)	C (mm)	D (mm)	Βάρος: [kg/τμχ.]
	80		IVEKLU08	4,71	-	-	-	-	0,04
	100		IVEKLU10	4,71	-	-	-	-	0,05
	130		IVEKLU13	4,98	-	-	-	-	0,05
	150		IVEKLU15	5,96	-	-	-	-	0,07
	180		IVEKLU18	6,55	-	-	-	-	0,08
	200		IVEKLU20	6,75	-	-	-	-	0,08
	250		IVEKLU25	7,33	-	-	-	-	0,10
	300		IVEKLU30	8,35	-	-	-	-	0,11
	350		IVEKLU35	9,37	-	-	-	-	0,15
	400		IVEKLU40	12,24	-	-	-	-	0,17
	450		IVEKLU45	12,75	-	-	-	-	0,19
	500		IVEKLU50	13,22	-	-	-	-	0,22

Σφιγκτήρας DW	Ød	ØD	Κωδικός	Τιμή [€/τμχ.]	A (mm)	B (mm)	C (mm)	D (mm)	Βάρος: [kg/τμχ.]
		130	IVDKLU13	14,08	-	-	-	-	0,12
		150	IVDKLU15	14,27	-	-	-	-	0,14
		180	IVDKLU18	14,82	-	-	-	-	0,15
		200	IVDKLU20	15,06	-	-	-	-	0,16
		230	IVDKLU23	15,61	-	-	-	-	0,18
		250	IVDKLU25	15,84	-	-	-	-	0,21
		300	IVDKLU30	16,90	-	-	-	-	0,23
		350	IVDKLU35	17,10	-	-	-	-	0,27
		400	IVDKLU40	19,22	-	-	-	-	0,32
		450	IVDKLU45	19,73	-	-	-	-	0,36
		500	IVDKLU50	20,24	-	-	-	-	0,41
		550	IVDKLU55	20,78	-	-	-	-	0,45
		600	IVDKLU60	21,29	-	-	-	-	0,50

**Σημείωση:**

Τα επισημασμένα είδη στους πίνακες είναι σε απόθεμα με χρόνο παράδοσης 1-2 εβδομάδες. Τα υπόλοιπα με χρόνο παράδοσης 4-6 εβδομάδες.



Επίπεδη ροζέτα 0-25 °	Ød	ØD	Κωδικός	Τιμή [€/τμχ.]	A (mm)	B (mm)	C (mm)	D (mm)	Βάρος: [kg/τμχ.]
		130	IVDWB013	20,55	-	-	-	-	1,60
		150	IVDWB015	21,84	-	-	-	-	1,70
		180	IVDWB018	24,39	-	-	-	-	1,80
		200	IVDWB020	25,96	-	-	-	-	1,90
		230	IVDWB023	28,55	-	-	-	-	2,10
		250	IVDWB025	30,35	-	-	-	-	2,20
		300	IVDWB030	35,29	-	-	-	-	2,40
		350	IVDWB035	39,96	-	-	-	-	2,70
		400	IVDWB040	52,63	-	-	-	-	2,90
		450	IVDWB045	59,41	-	-	-	-	3,20
		500	IVDWB050	66,63	-	-	-	-	3,50
	550	IVDWB055	74,12	-	-	-	-	3,70	
	600	IVDWB060	84,75	-	-	-	-	4,00	
Επίπεδη ροζέτα 26-40 °	Ød	ØD	Κωδικός	Τιμή [€/τμχ.]	A (mm)	B (mm)	C (mm)	D (mm)	Βάρος: [kg/τμχ.]
		130	IVDWB313	20,55	-	-	-	-	1,70
		150	IVDWB315	21,84	-	-	-	-	1,80
		180	IVDWB318	24,39	-	-	-	-	1,90
		200	IVDWB320	25,96	-	-	-	-	2,00
		230	IVDWB323	28,55	-	-	-	-	2,20
		250	IVDWB325	30,35	-	-	-	-	2,30
		300	IVDWB330	35,29	-	-	-	-	2,50
		350	IVDWB335	39,96	-	-	-	-	3,00
		400	IVDWB340	52,63	-	-	-	-	3,20
		450	IVDWB345	59,41	-	-	-	-	3,50
		500	IVDWB350	66,63	-	-	-	-	4,00
	550	IVDWB355	74,12	-	-	-	-	4,30	
	600	IVDWB360	84,75	-	-	-	-	4,60	
Επίπεδη ροζέτα 41-45 °	Ød	ØD	Κωδικός	Τιμή [€/τμχ.]	A (mm)	B (mm)	C (mm)	D (mm)	Βάρος: [kg/τμχ.]
		130	IVDWB413	20,55	-	-	-	-	1,70
		150	IVDWB415	21,84	-	-	-	-	1,80
		180	IVDWB418	24,39	-	-	-	-	2,00
		200	IVDWB420	25,96	-	-	-	-	2,10
		230	IVDWB423	28,55	-	-	-	-	2,30
		250	IVDWB425	30,35	-	-	-	-	2,40
		300	IVDWB430	35,29	-	-	-	-	2,80
		350	IVDWB435	39,96	-	-	-	-	3,10
		400	IVDWB440	52,63	-	-	-	-	3,40
		450	IVDWB445	59,41	-	-	-	-	3,70
		500	IVDWB450	66,63	-	-	-	-	4,20
	550	IVDWB455	74,12	-	-	-	-	4,60	
	600	IVDWB460	84,75	-	-	-	-	4,90	
Διάβαση στέγης καπνοδόχου 0-5°	Ød	ØD	Κωδικός	Τιμή [€/τμχ.]	A (mm)	B (mm)	C (mm)	D (mm)	Βάρος: [kg/τμχ.]
		130	IVDUD013	67,14	590	590	-	-	0,54
		150	IVDUD015	69,49	610	610	-	-	2,26
		180	IVDUD018	74,12	640	640	-	-	2,41
		200	IVDUD020	79,84	660	660	-	-	2,57
		230	IVDUD023	89,92	690	690	-	-	3,44
		250	IVDUD025	104,71	710	710	-	-	3,67
		300	IVDUD030	115,53	740	740	-	-	4,28
		350	IVDUD035	138,12	760	760	-	-	4,95
		400	IVDUD040	182,39	810	810	-	-	5,63
		450	IVDUD045	208,78	860	860	-	-	6,39
		500	IVDUD050	235,49	910	910	-	-	7,18
	550	IVDUD055	264,47	960	960	-	-	8,01	
	600	IVDUD060	295,29	1010	1010	-	-	8,09	

**Σημείωση:**

Τα επισημασμένα είδη στους πίνακες είναι σε απόθεμα με χρόνο παράδοσης 1-2 εβδομάδες. Τα υπόλοιπα με χρόνο παράδοσης 4-6 εβδομάδες.

Διάβαση στέγης καπνοδόχου 6-15°	Ød	ØD	Κωδικός	Τιμή [€/τμχ.]	A (mm)	B (mm)	C (mm)	D (mm)	Βάρος: [kg/τμχ.]
		130	IVDUD113	102,16	590	590	-	-	2,29
		150	IVDUD115	117,69	610	610	-	-	2,38
		180	IVDUD118	120,71	640	640	-	-	2,53
		200	IVDUD120	123,65	660	660	-	-	2,74
		230	IVDUD123	128,82	690	690	-	-	3,67
		250	IVDUD125	134,75	710	710	-	-	3,91
		300	IVDUD130	150,51	740	740	-	-	4,59
		350	IVDUD135	192,82	760	760	-	-	5,31
		400	IVDUD140	204,90	810	810	-	-	6,11
		450	IVDUD145	248,47	860	860	-	-	6,71
		500	IVDUD150	258,04	910	910	-	-	7,28
		550	IVDUD155	270,47	960	960	-	-	8,20
		600	IVDUD160	301,25	1010	1010	-	-	9,33

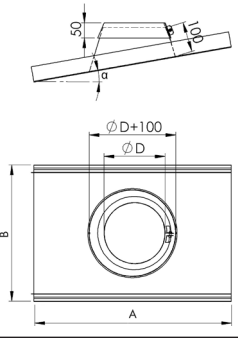
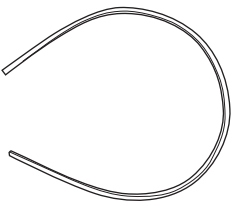
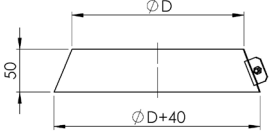
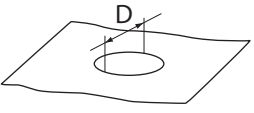
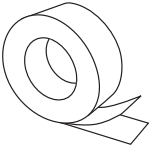
Διάβαση στέγης καπνοδόχου 16-25°	Ød	ØD	Κωδικός	Τιμή [€/τμχ.]	A (mm)	B (mm)	C (mm)	D (mm)	Βάρος: [kg/τμχ.]
		130	IVDUD213	117,10	590	590	-	-	2,51
		150	IVDUD215	124,12	610	610	-	-	2,61
		180	IVDUD218	128,47	640	640	-	-	2,76
		200	IVDUD220	132,16	660	660	-	-	2,79
		230	IVDUD223	135,49	690	690	-	-	3,73
		250	IVDUD225	144,08	710	710	-	-	3,98
		300	IVDUD230	167,37	740	740	-	-	5,03
		350	IVDUD235	208,00	760	760	-	-	5,40
		400	IVDUD240	222,24	810	810	-	-	6,43
		450	IVDUD245	265,29	860	860	-	-	7,08
		500	IVDUD250	281,29	910	910	-	-	7,83
		550	IVDUD255	300,27	960	960	-	-	8,61
		600	IVDUD260	334,16	1010	1010	-	-	9,69

Διάβαση στέγης καπνοδόχου 26-35°	Ød	ØD	Κωδικός	Τιμή [€/τμχ.]	A (mm)	B (mm)	C (mm)	D (mm)	Βάρος: [kg/τμχ.]
		130	IVDUD313	124,12	730	590	-	-	2,88
		150	IVDUD315	129,80	760	610	-	-	3,00
		180	IVDUD318	134,00	800	640	-	-	3,20
		200	IVDUD320	139,92	830	660	-	-	3,59
		230	IVDUD323	144,08	870	690	-	-	4,72
		250	IVDUD325	162,67	900	710	-	-	5,09
		300	IVDUD330	183,73	940	740	-	-	5,95
		350	IVDUD335	229,53	970	760	-	-	6,99
		400	IVDUD340	246,59	1040	810	-	-	7,98
		450	IVDUD345	294,51	1110	860	-	-	8,78
		500	IVDUD350	319,92	1180	910	-	-	9,69
		550	IVDUD355	336,78	1250	960	-	-	10,67
		600	IVDUD360	374,55	1320	1010	-	-	11,70

Διάβαση στέγης καπνοδόχου 36-45°	Ød	ØD	Κωδικός	Τιμή [€/τμχ.]	A (mm)	B (mm)	C (mm)	D (mm)	Βάρος: [kg/τμχ.]
		130	IVDUD413	135,25	730	590	-	-	3,18
		150	IVDUD415	139,92	760	610	-	-	3,31
		180	IVDUD418	148,20	800	640	-	-	3,51
		200	IVDUD420	157,29	830	660	-	-	3,65
		230	IVDUD423	168,43	870	690	-	-	5,18
		250	IVDUD425	182,90	900	710	-	-	5,56
		300	IVDUD430	208,78	940	740	-	-	6,52
		350	IVDUD435	261,14	970	760	-	-	7,69
		400	IVDUD440	285,49	1040	810	-	-	8,44
		450	IVDUD445	340,12	1110	860	-	-	9,29
		500	IVDUD450	372,27	1180	910	-	-	10,23
		550	IVDUD455	382,82	1250	960	-	-	11,24
		600	IVDUD460	429,22	1320	1010	-	-	12,31

**Σημείωση:**

Τα επισημασμένα είδη στους πίνακες είναι σε απόθεμα με χρόνο παράδοσης 1-2 εβδομάδες. Τα υπόλοιπα με χρόνο παράδοσης 4-6 εβδομάδες.

Διάβαση στέγης καπνοδόχου 46-50°	Ød	ØD	Κωδικός	Τιμή [€/τμχ.]	A (mm)	B (mm)	C (mm)	D (mm)	Βάρος: [kg/τμχ.]
		130	IVDUD513	138,12	730	590	-	-	3,22
		150	IVDUD515	143,02	760	610	-	-	3,34
		180	IVDUD518	151,57	800	640	-	-	3,54
		200	IVDUD520	161,41	830	660	-	-	3,83
		230	IVDUD523	172,82	870	690	-	-	5,31
		250	IVDUD525	188,08	900	710	-	-	5,57
		300	IVDUD530	214,98	940	740	-	-	6,63
		350	IVDUD535	269,65	970	760	-	-	7,80
		400	IVDUD540	293,76	1040	810	-	-	9,02
		450	IVDUD545	350,75	1110	860	-	-	9,93
		500	IVDUD550	384,12	1180	910	-	-	10,91
		550	IVDUD555	395,53	1250	960	-	-	11,96
		600	IVDUD560	442,71	1320	1010	-	-	13,07
Φλάντζα σιλικόνης για κολάρο θυέλλης DW	Ød	ØD	Κωδικός	Τιμή [€/τμχ.]	A (mm)	B (mm)	C (mm)	D (mm)	Βάρος: [kg/τμχ.]
		130	IVEMDC13	16,82		-	-	-	0,06
		150	IVEMDC15	18,24		-	-	-	0,07
		180	IVEMDC18	20,51		-	-	-	0,09
		200	IVEMDC20	21,61		-	-	-	0,10
		230	IVEMDC23	23,61		-	-	-	0,11
		250	IVEMDC25	25,02		-	-	-	0,12
		300	IVEMDC30	28,20		-	-	-	0,15
		350	IVEMDC35	31,53		-	-	-	0,17
		400	IVEMDC40	34,98		-	-	-	0,19
		450	IVEMDC45	38,39		-	-	-	0,22
		500	IVEMDC50	41,80		-	-	-	0,24
		550	IVEMDC55	45,25		-	-	-	0,27
		600	IVEMDC60	48,35		-	-	-	0,29
Κολάρο θυέλλης DW25	Ød	ØD	Κωδικός	Τιμή [€/τμχ.]	A (mm)	B (mm)	C (mm)	D (mm)	Βάρος: [kg/τμχ.]
		130	IVDWSU13	12,24	-	-	-	-	0,11
		150	IVDWSU15	13,53	-	-	-	-	0,12
		180	IVDWSU18	15,06	-	-	-	-	0,14
		200	IVDWSU20	16,12	-	-	-	-	0,16
		230	IVDWSU23	19,22	-	-	-	-	0,18
		250	IVDWSU25	20,78	-	-	-	-	0,19
		300	IVDWSU30	25,96	-	-	-	-	0,23
		350	IVDWSU35	31,92	-	-	-	-	0,26
		400	IVDWSU40	39,96	-	-	-	-	0,29
		450	IVDWSU45	47,22	-	-	-	-	0,33
		500	IVDWSU50	54,47	-	-	-	-	0,36
		550	IVDWSU55	62,98	-	-	-	-	0,39
		600	IVDWSU60	72,08	-	-	-	-	0,43
Μανσέτα στεγανοποίησης DW25	Ød	ØD	Κωδικός	Τιμή [€/τμχ.]	A (mm)	B (mm)	C (mm)	D (mm)	Βάρος: [kg/τμχ.]
		130-150	IVDMAN15	33,49	480	560	-	75	0,25
		160-230	IVDMAN23	40,71	560	650	-	140	0,30
		250-350	IVDMAN35	55,49	680	840	-	230	0,35
Ταινία στεγανοποίησης 2500mm	Ød	ØD	Κωδικός	Τιμή [€/τμχ.]	A (mm)	B (mm)	C (mm)	D (mm)	Βάρος: [kg/τμχ.]
			IVDDMB25	42,75	-	-	-	-	0,40

**Σημείωση:**

Τα επισημασμένα είδη στους πίνακες είναι σε απόθεμα με χρόνο παράδοσης 1-2 εβδομάδες. Τα υπόλοιπα με χρόνο παράδοσης 4-6 εβδομάδες.

# DW25

Ανοξ. χάλυβας / μόνωση / ανοξ. χάλυβας

ΣΥΣΤΗΜΑ ΔΙΠΛΟΥ ΤΟΙΧΩΜΑΤΟΣ

DN 80 – 550 mm

Στήριγμα δοκού	Ød	ØD	Κωδικός	Τιμή [€/τμχ.]	A (mm)	B (mm)	C (mm)	D (mm)	Βάρος: [kg/τμχ.]
		130	IVDDHU13	70,20	-	-	-	-	0,70
		150	IVDDHU15	71,53	-	-	-	-	0,70
		180	IVDDHU18	72,82	-	-	-	-	0,76
		200	IVDDHU20	73,88	-	-	-	-	0,80
		230	IVDDHU23	75,37	-	-	-	-	0,87
		250	IVDDHU25	76,71	-	-	-	-	0,91
		300	IVDDHU30	79,06	-	-	-	-	1,03
		350	IVDDHU35	81,69	-	-	-	-	1,14
		400	IVDDHU40	84,75	-	-	-	-	1,25
		450	IVDDHU45	87,57	-	-	-	-	1,37
		500	IVDDHU50	89,92	-	-	-	-	1,48
		550	IVDDHU55	93,06	-	-	-	-	1,59
	600	IVDDHU60	95,37	-	-	-	-	1,71	

Στήριγμα σύρματος 3 σημείων	Ød	ØD	Κωδικός	Τιμή [€/τμχ.]	A (mm)	B (mm)	C (mm)	D (mm)	Βάρος: [kg/τμχ.]
		130	IVDSHU13	18,98	-	-	-	-	0,28
		150	IVDSHU15	19,22	-	-	-	-	0,30
		180	IVDSHU18	19,73	-	-	-	-	0,33
		200	IVDSHU20	20,00	-	-	-	-	0,35
		230	IVDSHU23	20,55	-	-	-	-	0,38
		250	IVDSHU25	21,02	-	-	-	-	0,40
		300	IVDSHU30	21,84	-	-	-	-	0,45
		350	IVDSHU35	22,82	-	-	-	-	0,50
		400	IVDSHU40	32,20	-	-	-	-	0,55
		450	IVDSHU45	33,49	-	-	-	-	0,60
		500	IVDSHU50	35,02	-	-	-	-	0,65
		550	IVDSHU55	36,12	-	-	-	-	0,70
	600	IVDSHU60	37,37	-	-	-	-	0,75	

Προφίλ αγκύρωσης 1000mm DW25	Ød	ØD	Κωδικός	Τιμή [€/τμχ.]	A (mm)	B (mm)	C (mm)	D (mm)	Βάρος: [kg/τμχ.]
			IVDASU01	50,31	-	-	-	-	1,44

Σημείωση: Περιέχει 2τμχ.

Πλάκα καπέλου DW25	Ød	ØD	Κωδικός	Τιμή [€/τμχ.]	A x A (mm)	B (mm)	C (mm)	D (mm)	Βάρος: [kg/τμχ.]
	80	130	IVDFSU08	63,76	250x250	-	-	-	1,56
	100	150	IVDFSU10	69,22	270x270	-	-	-	1,84
	130	180	IVDFSU13	76,20	300x300	-	-	-	2,27
	150	200	IVDFSU15	83,73	320x320	-	-	-	2,57
	180	230	IVDFSU18	94,82	350x350	-	-	-	3,05
	200	250	IVDFSU20	102,16	370x370	-	-	-	3,37
	250	300	IVDFSU25	138,59	420x420	-	-	-	5,12
	300	350	IVDFSU30	187,57	475x475	-	-	-	6,31
	350	400	IVDFSU35	242,20	525x525	-	-	-	8,63
	400	450	IVDFSU40	278,75	575x575	-	-	-	10,15
	450	500	IVDFSU45	316,55	625x625	-	-	-	11,77
	500	550	IVDFSU50	359,06	675x675	-	-	-	13,49
550	600	IVDFSU55	400,43	725x725	-	-	-	15,31	

Πλάκα καπέλου με τελάρο DW25	Ød	ØD	Κωδικός	Τιμή [€/τμχ.]	A x A (mm)	B (mm)	C (mm)	D (mm)	Βάρος: [kg/τμχ.]
	-	-	-	-	-	-	-	-	-
	-	-	-	-	-	-	-	-	-
	-	-	-	-	-	-	-	-	-
	-	-	-	-	-	-	-	-	-
	180	230	IVDFSK18	171,76	450x450	174	-	-	3,53
	200	250	IVDFSK20	178,00	450x450	194	-	-	3,94
	-	-	-	-	-	-	-	-	-
	-	-	-	-	-	-	-	-	-
	-	-	-	-	-	-	-	-	-
	-	-	-	-	-	-	-	-	-
	-	-	-	-	-	-	-	-	-

Σημείωση:

Τα επισημασμένα είδη στους πίνακες είναι σε απόθεμα με χρόνο παράδοσης 1-2 εβδομάδες. Τα υπόλοιπα με χρόνο παράδοσης 4-6 εβδομάδες.

Στήριγμα τοίχου (L 50mm) DW25	Ød	ØD	Κωδικός	Τιμή [€/τμχ.]	A (mm)	B (mm)	C (mm)	D (mm)	Βάρος: [kg/τμχ.]
		130	IVDWHF13	33,96	148	115	40	66	0,50
		150	IVDWHF15	34,51	163	125	40	81	0,50
		180	IVDWHF18	35,80	184	140	40	102	0,50
		200	IVDWHF20	36,31	198	150	40	116	0,60
		230	IVDWHF23	37,10	219	165	40	137	0,60
		250	IVDWHF25	37,57	233	175	40	151	0,60
		300	IVDWHF30	39,41	269	200	40	187	0,70
		350	IVDWHF35	40,98	304	225	50	222	1,00
		400	IVDWHF40	54,24	339	250	50	257	1,00
		450	IVDWHF45	56,78	375	275	50	293	1,20
		500	IVDWHF50	64,04	410	300	50	328	1,60
		550	IVDWHF55	66,90	445	325	50	363	1,70
	600	IVDWHF60	69,96	481	350	50	399	1,80	

Στήριγμα τοίχου (L 100mm) DW25	Ød	ØD	Κωδικός	Τιμή [€/τμχ.]	A (mm)	B (mm)	C (mm)	D (mm)	Βάρος: [kg/τμχ.]
		130	IVDWHU13	48,24	148	165	40	66	0,60
		150	IVDWHU15	48,51	163	175	40	81	0,60
		180	IVDWHU18	49,80	184	190	40	102	0,60
		200	IVDWHU20	50,31	198	200	40	116	0,70
		230	IVDWHU23	51,10	219	215	40	137	0,70
		250	IVDWHU25	52,63	233	225	40	151	0,70
		300	IVDWHU30	72,59	269	250	40	187	0,80
		-	-	-	-	-	-	-	-
		-	-	-	-	-	-	-	-
		-	-	-	-	-	-	-	-
		-	-	-	-	-	-	-	-

Προέκταση στηρίγματος τοίχου	Ød	ØD	Κωδικός	Τιμή [€/τμχ.]	A (mm)	B (mm)	C (mm)	D (mm)	Βάρος: [kg/τμχ.]	
		130	IVDVH025	33,49	250	-	-	-	0,63	
		150								
		180								
		200								
		230								
		250								
	Απόσταση 50-250 mm	300		IVDVH027	83,73	250	-	-	-	1,10
		350								
		400								
		450								
		500								
		550								
Απόσταση 50-450 mm	600		IVDVH045	97,41	450	-	-	-	2,12	
	130									
	150									
	180									
	200									
	230									
Απόσταση 50-750 mm	250		IVDVH075	191,69	750	-	-	-	5,69	
	300									
	130									
	150									
	180									
	200									
230										
	250									
	300									

**Σημείωση:**

Τα επισημασμένα είδη στους πίνακες είναι σε απόθεμα με χρόνο παράδοσης 1-2 εβδομάδες. Τα υπόλοιπα με χρόνο παράδοσης 4-6 εβδομάδες.

# DW25

Ανοξ. χάλυβας / μόνωση / ανοξ. χάλυβας

ΣΥΣΤΗΜΑ ΔΙΠΛΟΥ ΤΟΙΧΩΜΑΤΟΣ

DN 80 – 550 mm

Τριγωνική κονσόλα (L 50-130mm) DW25	Ød	ØD	Κωδικός	Τιμή [€/τμχ.]	H (mm)	B (mm)	C (mm)	D (mm)	Βάρος: [kg/τμχ.]
<p>Σημείωση: Δυνατότητα τοποθέτησης πάνω και κάτω από το τμήμα παράδοσης, περιέχει 2τμχ.</p>		130	IVDWK013	37,10	230	-	-	-	1,12
		150	IVDWK015	37,37	250	-	-	-	1,28
		180	IVDWK018	37,88	280	-	-	-	1,54
		200	IVDWK020	42,55	300	-	-	-	1,66
		230	IVDWK023	48,24	330	-	-	-	1,95
		250	IVDWK025	50,55	350	-	-	-	2,16
		300	IVDWK030	74,35	400	-	-	-	2,73
		350	IVDWK035	86,27	450	-	-	-	3,34
		400	IVDWK040	94,59	500	-	-	-	4,01
		450	IVDWK045	140,16	550	-	-	-	4,75
		500	IVDWK050	162,20	600	-	-	-	5,55
	550	IVDWK055	184,16	650	-	-	-	6,41	
	600	IVDWK060	208,00	700	-	-	-	7,33	

Προφίλ κονσόλας DW25	Ød	ØD	Κωδικός	Τιμή [€/τμχ.]	A (mm)	B (mm)	H (mm)	D (mm)	Βάρος: [kg/τμχ.]
<p>Η διάσταση Α αφορά το μέγιστο διάκενο μεταξύ τοίχου και καμινάδας.</p>		130	IVDWP072	173,80	530	720	330	-	5,16
		150							
		180							
		200							
		230							
		250							
		300							
		350							
		400							
		450							
		500							
		550							
		600							
	<p>Σημείωση: Περιέχει 2τμχ.</p>				130				
		150							
		180							
		200							
		230							
		250							
		300							
		350							
		400							
		450							
		500							
		550							
	600								

Συστολή ομόκεντρη DW25	Ød1	ØD1	Κωδικός	Τιμή [€/τμχ.]	Ød2	ØD2	L (mm)	D (mm)	Βάρος: [kg/τμχ.]
	-	-	-	-	-	-	-	-	-
	80	130	IVDKKxxxxxx	106,24	100	150	-	-	-
	100	150	IVDKKxxxxxx	122,86	110 έως 130	150 έως 180	-	-	-
	130	180	IVDKKxxxxxx	128,04	150	200	-	-	-
	150 έως 160	200 έως 210	IVDKKxxxxxx	134,98	180	230	-	-	-
	180	230	IVDKKxxxxxx	153,65	200	250	-	-	-
	200	250	IVDKKxxxxxx	210,59	250	300	-	-	-
	250	300	IVDKKxxxxxx	255,18	300	350	-	-	-
	300	350	IVDKKxxxxxx	295,29	350	400	-	-	-
	350	400	IVDKKxxxxxx	346,04	400	450	-	-	-
	400	450	IVDKKxxxxxx	386,75	450	500	-	-	-
	450	500	IVDKKxxxxxx	437,53	500	550	-	-	-
500	550	IVDKKxxxxxx	531,22	550	600	-	-	-	

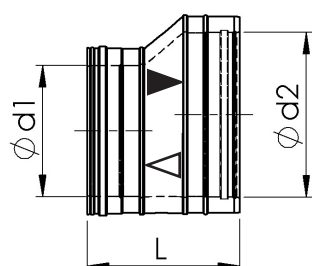
**Σημείωση:**

Τα επισημασμένα είδη στους πίνακες είναι σε απόθεμα με χρόνο παράδοσης 1-2 εβδομάδες. Τα υπόλοιπα με χρόνο παράδοσης 4-6 εβδομάδες.



Συστολή έκκεντρη DW25	Ød1	ØD1	Κωδικός	Τιμή [€/τμχ.]	Ød2	ØD2	L (mm)	D (mm)	Βάρος: [kg/τμχ.]
	-	-	-	-	-	-	-	-	-
	80	130	IVDKXxxxxxx	101,61	100	150	-	-	-
	100	150	IVDKXxxxxxx	100,55	130	180	-	-	-
	130	180	IVDKXxxxxxx	126,20	150	200	-	-	-
	150 έως 160	200 έως 210	IVDKXxxxxxx	132,67	180	230	-	-	-
	200	250	IVDKXxxxxxx	144,08	200	250	-	-	-
	200 έως 230	250 έως 280	IVDKXxxxxxx	167,65	250	300	-	-	-
	250	300	IVDKXxxxxxx	212,20	300	350	-	-	-
	300	350	IVDKXxxxxxx	254,63	350	400	-	-	-
	350	400	IVDKXxxxxxx	291,69	400	450	-	-	-
	400	450	IVDKXxxxxxx	336,47	450	500	-	-	-
	450	500	IVDKXxxxxxx	374,82	500	550	-	-	-
	500	550	IVDKXxxxxxx	420,71	550	600	-	-	-

**Παραγγελία συστολών:**



- ▶ κατεύθυνση καυσαερίων
- ◁ κατεύθυνση συμπυκνωμάτων

Η διάσταση **Ød1** είναι πάντα το αρσενικό τμήμα, ενώ η διάσταση **Ød2** είναι πάντα το θηλυκό τμήμα της συστολής.

Η κωδικοποίηση των συστολών γίνεται εισάγοντας μετά τα γράμματα του κωδικού τις διατομές των άκρων της συστολής.

**Ød1 = αρσενικό προς συσκευή (λέβητας)**

**Ød2 = θηλυκό προς σύστημα καμινάδας**

Τύπος συστολής	Ομόκεντρη	Έκκεντρη
Ød1 (mm)	IVDKK(Ød1)xxx	IVDKX(Ød1)xxx
Ød2 (mm)	IVDKK(Ød1)(Ød2)	IVDKX(Ød1)(Ød2)

**Μήκος συστολών ( L ) :**

Διαθέσιμες διατομές αρσενικού τμήματος **Ød1** : 80, 100, 110, 130, 150, 160, 180, 200, 230, 250, 300, 350, 400, 450, 500, 550.

Διαθέσιμες διατομές θηλυκού τμήματος **Ød2** : 100, 130, 150, 160, 180, 200, 230, 250, 300, 350, 400, 450, 500, 550, 600.

Το μήκος των συστολών διαμορφώνεται από τον παρακάτω πίνακα ανάλογα με τις διατομές **Ød1** και **Ød2** :

	Κωδικός	L (mm)
<b>Ød2-Ød1 &lt; 10</b>	IVDKKxxxxxx	160
<b>10 &lt; Ød2-Ød1 &lt; 20</b>		180
<b>20 &lt; Ød2-Ød1 &lt; 100</b>		200
<b>Ød2-Ød1 &gt; 100</b>		220
<b>Ød2-Ød1 &lt; 100</b>	IVDKXxxxxxx	200
<b>Ød2-Ød1 &gt; 100</b>		220

**Σημείωση:**

Τα επισημασμένα είδη στους πίνακες είναι σε απόθεμα με χρόνο παράδοσης 1-2 εβδομάδες. Τα υπόλοιπα με χρόνο παράδοσης 4-6 εβδομάδες.



## INOX FLEX FB

Εύκαμπτο σύστημα καπνοδόχου από ανοξείδωτο χάλυβα, με πάχος τοιχώματος 0,4 mm, για επισκευή υφιστάμενων καμινάδων.

### Πάχος τοιχώματος:

0,4 mm - σωλήνας εύκαμπτος

0,6 mm - εξαρτήματα

### Ιδιότητες συστήματος:

- για στερεά καύσιμα
- για υφιστάμενες καμινάδες
- κατάλληλο για λειτουργία υποπίεσης
- συμβατό με το σύστημα EW
- γρήγορη, απλή και ασφαλή συναρμολόγηση

Το εύκαμπτο σύστημα καπνοδόχων **Almeva INOX FLEX FB** είναι κατάλληλο για απαγωγή καυσαερίων από όλους τους τύπους συσκευών στερεών καυσίμων, λειτουργεί σε εγκαταστάσεις αρνητικής πίεσης (με φυσικό ελκυσμό) και έχει σχεδιαστεί για στεγνή λειτουργία. Είναι κατασκευασμένο από ανοξείδωτο χάλυβα κλάσης 1.4404 / 316L.

### Σημείωση:

Το ελάχιστο μήκος για την παραγγελία του εύκαμπτου σωλήνα είναι 3 m.

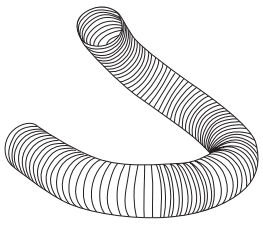
Χρόνος παράδοσης έως 10 εργάσιμες ημέρες.

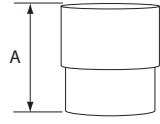
### Τεχνικά στοιχεία ALMEVA INOX FLEX FB:

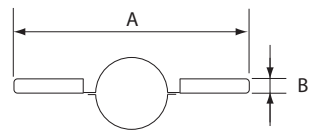
**Κατηγορία ανοξείδωτου χάλυβα: 1.4404 / 316L**

**Ταξινόμηση κατά EN 1856 - 2:**

INOX FLEX FB	EN 1856-2 T450 N1 D3 Vm L50040 G50								
εσωτ. Ø (mm)	120	130	140	150	160	170	180	190	200
εξωτ. Ø (mm)	128	138	148	158	168	178	188	198	208

Εύκαμπτος καπναγωγός FLEX FB	Ød	Κωδικός	Τιμή [€/m]	Ελάχιστο μήκος παραγγελίας (mm)	Μέγιστο μήκος παραγγελίας (mm)	Βάρος: [kg/m]
	120	IFRF12	59,80	3 000	20 000	1,85
	130	IFRF13	61,80	3 000	20 000	2,00
	140	IFRF14	63,33	3 000	20 000	2,29
	150	IFRF15	66,71	3 000	20 000	2,46
	160	IFRF16	70,51	3 000	20 000	2,53
	170	IFRF17	76,27	3 000	20 000	2,62
	180	IFRF18	79,29	3 000	20 000	2,80
	190	IFRF19	85,84	3 000	20 000	3,00
	200	IFRF20	90,78	3 000	20 000	3,25

Προσ/γέας άκαμπτου/εύκαμπτου με λάστιχο FLEX FB	Ød	Κωδικός	Τιμή [€/τμχ.]	A (mm)	B (mm)	C (mm)	D (mm)	Βάρος: [kg/τμχ.]
	120	IFAE12	11,84	140	-	-	-	0,40
	130	IFAE13	13,06	140	-	-	-	0,46
	140	IFAE14	13,65	140	-	-	-	0,48
	150	IFAE15	13,92	140	-	-	-	0,52
	160	IFAE16	15,02	140	-	-	-	0,54
	170	IFAE17	15,65	140	-	-	-	0,58
	180	IFAE18	16,16	140	-	-	-	0,62
	190	IFAE19	16,82	140	-	-	-	0,65
	200	IFAE20	17,53	140	-	-	-	0,69

Σφιγκτήρας αγκύρωσης FLEX	Ød	Κωδικός	Τιμή [€/τμχ.]	A (mm)	B (mm)	C (mm)	D (mm)	Βάρος: [kg/τμχ.]
	120	IGSI12	15,22	360	30	-	-	0,36
	130	IGSI13	16,51	370	30	-	-	0,45
	140	IGSI14	17,53	380	30	-	-	0,49
	150	IGSI15	18,75	390	30	-	-	0,53
	160	IGSI16	19,69	400	30	-	-	0,56
	170	IGSI17	20,20	410	30	-	-	0,58
	180	IGSI18	20,71	420	30	-	-	0,60
	190	IGSI19	21,33	440	30	-	-	0,62
	200	IGSI20	22,00	440	30	-	-	0,64

**Σημείωση:**

Χρόνος παράδοσης 1-2 εβδομάδες.



## INOX FLEX G

Εύκαμπτο σύστημα καπνοδόχου από ανοξείδωτο χάλυβα με πάχος τοιχώματος 0,1 mm, για επισκευή υφιστάμενων καμινάδων.

### Πάχος τοιχώματος:

0,1 mm - σωλήνας εύκαμπτος

0,6 mm - εξαρτήματα

### Ιδιότητες συστήματος:

- για πετρέλαιο και φυσικό αέριο
- αντοχή στην υγρασία
- για υφιστάμενες καμινάδες
- κατάλληλο για λειτουργία υποπίεσης και υπερπίεσης
- γρήγορη, απλή και ασφαλή συναρμολόγηση

Το εύκαμπτο σύστημα καπνοδόχων **Almeva INOX FLEX G** είναι κατάλληλο για απαγωγή καυσαερίων από όλους τους τύπους συσκευών αερίου καυσίμου που λειτουργούν σε λειτουργία υποπίεσης και υπερπίεσης (ειδικά ατμοσφαιρικές συσκευές "TURBO"). Το σύστημα έχει σχεδιαστεί για στεγνή και υγρή λειτουργία και είναι κατασκευασμένο από ανοξείδωτο χάλυβα ποιότητας 1.4404/316L.

### Σημείωση:

Τα επισημασμένα στοιχεία στους πίνακες είναι σε αποθέματα μήκους 10, 15, 20, 25, 30m.


#### Τεχνικά στοιχεία ALMEVA INOX FLEX G:

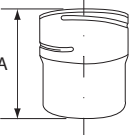
**Κατηγορία ανοξείδωτου χάλυβα: 1.4404 / 316L**

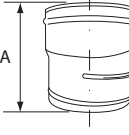
**Ταξινόμηση κατά EN 1856 - 2:**

INOX FLEX G	EN 1856-2 T600 N1 W V2 L50010 G50													
INOX FLEX G	EN 1856-2 T200 N1 W V2 L50010 O50													
INOX FLEX G	EN 1856-2 T200 P1 W V2 L50010 O50													
εσωτ. Ø (mm)	80	100	110	120	125	130	140	150	160	180	200	220	250	300
εξωτ. Ø (mm)	87	107	117	127	132	137	147	157	167	187	207	227	257	307

Εύκαμπτος καπναγωγός FLEX G	Ød	Κωδικός	Τιμή [€/m]	Ελάχιστο μήκος παραγγελίας (mm)	Μέγιστο μήκος παραγγελίας (mm)	Βάρος: [kg/m]
	80	IGRF80	15,37	3 000	30 000	0,48
	100	IGRF10	18,98	3 000	30 000	0,50
	110	IGRF11	21,06	3 000	30 000	0,52
	120	IGRF12	22,98	3 000	30 000	0,58
	125	IGRF1V	23,84	3 000	30 000	0,62
	130	IGRF13	24,86	3 000	30 000	0,70
	140	IGRF14	26,75	3 000	30 000	0,78
	150	IGRF15	28,75	3 000	30 000	0,82
	160	IGRF16	30,55	3 000	30 000	0,87
	180	IGRF18	34,51	3 000	25 000	0,95
	200	IGRF20	38,39	3 000	20 000	1,10
	220	IGRF22	47,14	3 000	15 000	1,25
	250	IGRF25	48,08	3 000	15 000	1,45
300	IGRF30	57,57	3 000	10 000	1,70	

Εύκαμπτος καπναγωγός RI FLEX G	Ød	Κωδικός	Τιμή [€/roll]	Μήκος ρολού (mm)			Βάρος: [kg/roll]
	80	IGRF81	153,33	10 000	-	-	4,8
	80	IGRF85	230,12	15 000	-	-	7,2
	80	IGRF82	306,71	20 000	-	-	9,6
	80	IGRF8V	383,41	25 000	-	-	12,0
	80	IGRF83	441,29	30 000	-	-	14,0

Προσ/γέας άκαμπτου/εύκαμπτου FLEX G	Ød	Κωδικός	Τιμή [€/τμχ.]	A (mm)	B (mm)	C (mm)	D (mm)	Βάρος: [kg/τμχ.]
	80	IGAE80	17,80	145	-	-	-	0,17
	100	IGAE10	18,31	145	-	-	-	0,22
	110	IGAE11	20,12	145	-	-	-	0,27
	120	IGAE12	21,69	145	-	-	-	0,35
	125	IGAE1V	23,06	145	-	-	-	0,39
	130	IGAE13	24,43	145	-	-	-	0,27
	140	IGAE14	26,08	145	-	-	-	0,46
	150	IGAE15	30,20	145	-	-	-	0,53
	160	IGAE16	31,18	145	-	-	-	0,60
	180	IGAE18	33,33	145	-	-	-	0,68
	200	IGAE20	36,35	145	-	-	-	0,75
	220	IGAE22	39,53	145	-	-	-	0,84
	250	IGAE25	45,22	145	-	-	-	0,93
300	IGAE30	50,75	145	-	-	-	1,02	

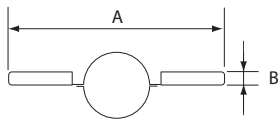
Προσαρμογέας εύκαμπτου/άκαμπτου με λάστιχο FLEX G	Ød	Κωδικός	Τιμή [€/τμχ.]	A (mm)	B (mm)	C (mm)	D (mm)	Βάρος: [kg/τμχ.]
	80	IGAD80	24,71	145	-	-	-	0,17
	100	IGAD10	26,43	145	-	-	-	0,23
	110	IGAD11	28,67	145	-	-	-	0,30
	120	IGAD12	30,20	145	-	-	-	0,38
	125	IGAD1V	31,84	145	-	-	-	0,46
	130	IGAD13	32,90	145	-	-	-	0,54
	140	IGAD14	36,08	145	-	-	-	0,60
	150	IGAD15	37,80	145	-	-	-	0,67
	160	IGAD16	40,31	145	-	-	-	0,75
	180	IGAD18	42,98	145	-	-	-	0,83
	200	IGAD20	45,49	145	-	-	-	0,90
	220	IGAD22	48,24	145	-	-	-	0,97
	250	IGAD25	54,78	145	-	-	-	0,99
	300	IGAD30	63,61	145	-	-	-	1,08

**Σημείωση:**

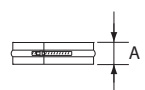
Τα επισημασμένα είδη στους πίνακες είναι σε απόθεμα με χρόνο παράδοσης 1-2 εβδομάδες. Τα υπόλοιπα με χρόνο παράδοσης 4-6 εβδομάδες.



Προσαρμογέας εύκαμπτου/εύκαμπτου FLEX G	Ød	Κωδικός	Τιμή [€/τμχ.]	A (mm)	B (mm)	C (mm)	D (mm)	Βάρος: [kg / τμχ.]
	80	IGKU80	23,65	145	-	-	-	0,17
	100	IGKU10	26,43	145	-	-	-	0,21
	110	IGKU11	28,67	145	-	-	-	0,27
	120	IGKU12	30,20	145	-	-	-	0,35
	125	IGKU1V	31,84	145	-	-	-	0,39
	130	IGKU13	32,90	145	-	-	-	0,44
	140	IGKU14	35,06	145	-	-	-	0,54
	150	IGKU15	37,10	145	-	-	-	0,61
	160	IGKU16	38,16	145	-	-	-	0,67
	180	IGKU18	40,55	145	-	-	-	0,73
	200	IGKU20	42,90	145	-	-	-	0,85
	220	IGKU22	44,63	145	-	-	-	0,92
	250	IGKU25	48,16	145	-	-	-	0,98
	300	IGKU30	52,04	145	-	-	-	1,15

Σφιγκτήρας αγκύρωσης FLEX G	Ød	Κωδικός	Τιμή [€/τμχ.]	A (mm)	B (mm)	C (mm)	D (mm)	Βάρος: [kg / τμχ.]
	80	IGSI80	12,86	320	30	-	-	0,21
	100	IGSI10	14,08	340	30	-	-	0,25
	110	IGSI11	14,43	350	30	-	-	0,30
	120	IGSI12	15,22	360	30	-	-	0,36
	125	IGSI1V	15,88	365	30	-	-	0,42
	130	IGSI13	16,51	370	30	-	-	0,45
	140	IGSI14	17,53	380	30	-	-	0,49
	150	IGSI15	18,75	390	30	-	-	0,53
	160	IGSI16	19,69	400	30	-	-	0,56
	170	IGSI17	20,20	410	30	-	-	0,58
	180	IGSI18	20,71	420	30	-	-	0,60
	190	IGSI19	21,33	440	30	-	-	0,62
	200	IGSI20	22,00	440	30	-	-	0,64
	220	IGSI22	28,16	460	30	-	-	0,68
	250	IGSI25	32,63	490	30	-	-	0,72
300	IGSI30	36,86	540	30	-	-	0,77	

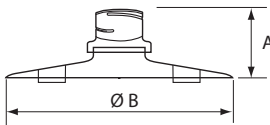
Τερματικό βροχής	Ød	Κωδικός	Τιμή [€/τμχ.]	A (mm)	B (mm)	C (mm)	D (mm)	Βάρος: [kg / τμχ.]
	80	IGMK80	21,76	160	110	-	-	0,17
	100	IGMK10	24,00	200	140	-	-	0,25
	110	IGMK11	25,73	220	150	-	-	0,27
	120	IGMK12	26,43	240	160	-	-	0,40
	125	IGMK1V	26,94	250	165	-	-	0,45
	130	IGMK13	29,10	260	170	-	-	0,35
	140	IGMK14	31,69	280	180	-	-	0,50
	150	IGMK15	33,14	300	190	-	-	0,58
	160	IGMK16	36,86	320	200	-	-	0,67
	180	IGMK18	40,24	360	220	-	-	0,65
	200	IGMK20	44,71	400	240	-	-	0,80
	220	IGMK22	53,06	440	260	-	-	0,98
	250	IGMK25	65,69	470	290	-	-	1,05
	300	IGMK30	83,10	530	340	-	-	1,30

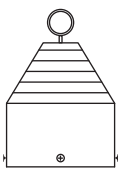
Σφιγκτήρας σύσφιξης	Ød	Κωδικός	Τιμή [€/τμχ.]	A (mm)	B (mm)	C (mm)	D (mm)	Βάρος: [kg / τμχ.]
	80	IGKL80	6,47	25	-	-	-	0,05
	100	IGKL10	6,75	25	-	-	-	0,06
	110	IGKL11	6,75	25	-	-	-	0,07
	120	IGKL12	6,90	25	-	-	-	0,08
	125	IGKL1V	7,45	25	-	-	-	0,09
	130	IGKL13	8,04	25	-	-	-	0,10
	140	IGKL14	8,55	25	-	-	-	0,10
	150	IGKL15	8,90	25	-	-	-	0,11
	160	IGKL16	9,06	25	-	-	-	0,12
	180	IGKL18	9,49	25	-	-	-	0,13
	200	IGKL20	9,69	25	-	-	-	0,14
	220	IGKL22	9,92	25	-	-	-	0,15
	250	IGKL25	10,04	25	-	-	-	0,17
	300	IGKL30	11,57	25	-	-	-	0,20

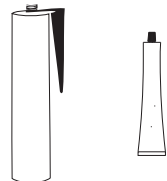
**Σημείωση:**

Τα επισημασμένα είδη στους πίνακες είναι σε απόθεμα με χρόνο παράδοσης 1-2 εβδομάδες. Τα υπόλοιπα με χρόνο παράδοσης 4-6 εβδομάδες..



Πλάκα καπέλου με προσαρμογέα FLEX G	Ød	Κωδικός	Τιμή [€/τμχ.]	A (mm)	B (mm)	C (mm)	D (mm)	Βάρος: [kg / τμχ.]
	80	IGSA80	28,67	120	250	-	-	0,37
	100	IGSA10	31,18	120	270	-	-	0,52
	110	IGSA11	33,49	120	280	-	-	0,67
	120	IGSA12	35,49	120	290	-	-	0,82
	125	IGSA1V	36,78	120	295	-	-	1,18
	130	IGSA13	37,22	120	300	-	-	1,38
	140	IGSA14	39,88	120	310	-	-	1,58
	150	IGSA15	42,39	120	320	-	-	1,78
	160	IGSA16	44,43	120	330	-	-	1,98
	180	IGSA18	48,16	120	350	-	-	2,14
	200	IGSA20	53,84	120	370	-	-	2,32
	220	IGSA22	59,10	120	390	-	-	2,50
	250	IGSA25	67,22	120	420	-	-	2,68
300	IGSA30	79,73	120	470	-	-	2,86	

Οδηγός τοποθέτησης flex	Ød	Κωδικός	Τιμή [€/τμχ.]	A (mm)	B (mm)	C (mm)	D (mm)	Βάρος: [kg / τμχ.]
 <p>Σημείωση: Ο οδηγός δεν περιλαμβάνει σκοινί</p>	80	IGEZ80	19,53	-	-	-	-	0,16
	100	IGEZ10	19,84	-	-	-	-	0,25
	110	IGEZ11	21,33	-	-	-	-	0,27
	120	IGEZ12	23,14	-	-	-	-	0,37
	125	IGEZ1V	26,51	-	-	-	-	0,41
	130	IGEZ13	28,04	-	-	-	-	0,45
	140	IGEZ14	28,90	-	-	-	-	0,48
	150	IGEZ15	29,96	-	-	-	-	0,55
	160	IGEZ16	31,76	-	-	-	-	0,62
	180	IGEZ18	32,71	-	-	-	-	0,70
	200	IGEZ20	35,29	-	-	-	-	0,77
	220	IGEZ22	41,53	-	-	-	-	0,86
	250	IGEZ25	42,63	-	-	-	-	0,95
300	IGEZ30	48,75	-	-	-	-	1,04	

Λιπαντικό σιλικόνης	Ød	Κωδικός	Τιμή [€/τμχ.]	A (mm)	B (mm)	C (mm)	D (mm)	[ml / τμχ.]
	-	ZUSFS0	24,59	-	-	-	-	290
	-	ZUSFS6	8,55	-	-	-	-	80
	-	-	-	-	-	-	-	-
	-	-	-	-	-	-	-	-
	-	-	-	-	-	-	-	-
	-	-	-	-	-	-	-	-
	-	-	-	-	-	-	-	-
	-	-	-	-	-	-	-	-

**Σημείωση:**

Τα επισημασμένα είδη στους πίνακες είναι σε απόθεμα με χρόνο παράδοσης 1-2 εβδομάδες. Τα υπόλοιπα με χρόνο παράδοσης 4-6 εβδομάδες.



## Σιγαστήρες

Οι σιγαστήρες **Almeva ASD** χρησιμοποιούνται για την αποτελεσματική μείωση των εκπομπών θορύβου από τις συσκευές. Αυτοί οι σιγαστήρες είναι συμβατοί με το σύστημα καυσαερίων **Almeva EW** σε διατομές από 80 έως 500 mm.

Οι σιγαστήρες **Almeva ASD** διατίθενται σε συνολικά μήκη από 700 έως 2200 mm.

### Εξωτερικές διαστάσεις:

280 mm για DN 80
300 mm για DN 100 & 110
355 mm για DN 120, 130 & 150
400 mm για DN 180 & 200
450 mm για DN 230 & 250
500 mm για DN 300
560 mm για DN 350
600 mm για DN 400
630 mm για DN 450
710 mm για DN 500

Οι σιγαστήρες **Almeva ASD** είναι κατάλληλοι για την μείωση του επιπέδου θορύβου για συσκευές αερίων και υγρών καυσίμων. Λειτουργούν σε εγκαταστάσεις αρνητικής πίεσης (με φυσικό ελκυσμό) αλλά και σε εγκαταστάσεις θετικής πίεσης με την χρήση δακτυλίων σταγανοποίησης.

Ο υψηλής ποιότητας ανοξείδωτος χάλυβας κλάσης 1.4404 / 316L και οι τεχνικές λύσεις υψηλής ποιότητας επιτρέπουν την εγκατάστασή τους σε συστήματα με στεγνή ( **D** ) ή με υγρή ( **W** ) λειτουργία.

Κατόπιν αιτήματος, ο σιγαστήρας μπορεί να παραδοθεί με αποστράγγιση συμπυκνωμάτων στο εξωτερικό περίβλημα (ανάλογα με την εγκατάσταση).

### Σημείωση:

Μέσος χρόνος παράδοσης 15 εργάσιμες ημέρες.

Σιγαστήρας 0,75 m	Ød	Κωδικός	Τιμή [€/τμχ.]	ØD	Ln (mm)	Βάρος: [kg / τμχ.]	
	80	IISD0508	566,34	280	500	5,25	
	100	IISD0510	614,88	300	500	6,20	
	110	IISD0511	628,02	300	500	6,25	
	120	IISD0512	635,96	355	500	6,30	
	130	IISD0513	712,04	355	500	6,40	
	150	IISD0515	734,07	355	500	6,50	
	180	IISD0518	826,49	400	500	7,20	
	200	IISD0520	848,56	400	500	7,35	
	-	-	-	-	-	-	-
	-	-	-	-	-	-	-
	-	-	-	-	-	-	-
Σιγαστήρας 1,25 m	Ød	Κωδικός	Τιμή [€/τμχ.]	ØD	Ln (mm)	Βάρος: [kg / τμχ.]	
	80	IISD1008	889,83	280	1000	10,45	
	100	IISD1010	909,18	300	1000	12,40	
	110	IISD1011	928,38	300	1000	12,50	
	120	IISD1012	940,55	355	1000	12,60	
	130	IISD1013	987,02	355	1000	12,63	
	150	IISD1015	1.090,81	355	1000	12,65	
	180	IISD1018	1.274,13	400	1000	14,35	
	200	IISD1020	1.324,94	400	1000	14,50	
	230	IISD1023	1.471,51	450	1000	24,40	
	250	IISD1025	1.525,22	450	1000	24,75	
	300	IISD1030	2.207,07	500	1000	27,00	
	350	IISD1035	2.693,94	560	1000	30,50	
	400	IISD1040	2.974,37	600	1000	38,80	
	450	IISD1045	3.263,94	630	1000	42,75	
	500	IISD1050	4.190,52	710	1000	46,20	
Σιγαστήρας 1,75 m	Ød	Κωδικός	Τιμή [€/τμχ.]	ØD	Ln (mm)	Βάρος: [kg / τμχ.]	
	230	IISD1523	2.211,59	450	1500	36,60	
	250	IISD1525	2.293,54	450	1500	37,13	
	300	IISD1530	2.693,01	500	1500	40,50	
	350	IISD1535	3.344,88	560	1500	45,75	
	400	IISD1540	4.160,08	600	1500	58,20	
	450	IISD1545	5.172,98	630	1500	64,13	
	500	IISD1550	6.435,96	710	1500	92,40	
	-	-	-	-	-	-	-
	-	-	-	-	-	-	-
	-	-	-	-	-	-	-
	Σιγαστήρας 2,25 m	Ød	Κωδικός	Τιμή [€/τμχ.]	ØD	Ln (mm)	Βάρος: [kg / τμχ.]
	80	IISD2008	1.778,90	280	2000	20,90	
	100	IISD2010	1.940,75	300	2000	24,80	
	110	IISD2011	1.986,00	300	2000	25,00	
	120	IISD2012	2.012,69	355	2000	25,10	
	130	IISD2013	2.274,22	355	2000	25,20	
	150	IISD2015	2.343,76	355	2000	25,30	
	180	IISD2018	2.655,05	400	2000	28,70	
	200	IISD2020	2.724,37	400	2000	29,10	
	230	IISD2023	3.032,58	450	2000	48,80	
	250	IISD2025	3.145,24	450	2000	49,50	
	300	IISD2030	3.696,84	500	2000	54,00	
	350	IISD2035	4.598,24	560	2000	61,00	
	400	IISD2040	5.727,04	600	2000	77,60	
	450	IISD2045	7.131,78	630	2000	85,50	
	500	IISD2050	8.884,55	710	2000	92,40	


## Χαρακτηριστικά απόσβεσης ήχου

Ο σιγαστήρας είναι γεμάτος με μόνωση ορυκτών και χάρη σε αυτό ο ρυθμός απόσβεσης για διαφορετικές συχνότητες είναι διαφορετικός ανάλογα με τον τύπο (μήκος) του σιγαστήρα που χρησιμοποιείται. Οι πίνακες δείχνουν την αντίστοιχη απόσβεση ανάλογα με τη συχνότητα για τη δεδομένη διάσταση, πάντα για συγκεκριμένο μήκος του σώματος του σιγαστήρα από 0,5 έως 2 m.

Ød [mm]	ØD [mm]	Κωδικός	Ln [mm]	Απώλεια εισόδου D <sub>e</sub> σε dB σε συχνότητα								Επιφάνεια [m <sup>2</sup> ]
				63 Hz	125 Hz	250 Hz	500 Hz	1 kHz	2 kHz	4 kHz	8 kHz	
80	280	IISD0508	500	3	9	14	23	25	19	15	11	0,505
		IISD1008	1000	5	17	28	47	52	38	31	23	1,011
		IISD2008	2000	9	31	52	87	96	70	57	43	2,022
100	300	IISD0510	500	2	8	13	22	21	13	8	5	0,542
		IISD1010	1000	5	16	26	45	43	26	15	11	1,083
		IISD2010	2000	8	30	49	82	79	47	28	19	2,167
110	300	IISD0511	500	2	8	13	22	21	13	8	5	0,542
		IISD1011	1000	5	16	26	45	43	26	15	11	1,083
		IISD2011	2000	8	30	49	82	79	47	28	19	2,167
120	355	IISD0512	500	2	7	13	22	21	13	8	5	0,709
		IISD1012	1000	4	15	26	45	43	26	15	11	1,289
		IISD2012	2000	7	29	49	82	79	47	28	19	2,565
130	355	IISD0513	500	2	7	13	22	21	13	8	5	0,709
		IISD1013	1000	4	15	26	45	43	26	15	11	1,289
		IISD2013	2000	7	29	49	82	79	47	28	19	2,565
150	355	IISD0515	500	2	8	14	23	22	12	7	5	0,709
		IISD1015	1000	4	15	25	42	41	23	13	9	1,289
		IISD2015	2000	10	21	41	69	65	42	26	16	2,565
180	400	IISD0518	500	2	7	12	19	20	11	5	3	0,795
		IISD1018	1000	3	14	24	38	39	21	10	7	1,445
		IISD2018	2000	8	19	45	72	69	55	28	14	2,167
200	400	IISD0520	500	2	5	10	16	15	7	3	3	0,801
		IISD1020	1000	2	8	17	27	25	12	5	3	1,457
		IISD2020	2000	7	19	38	61	59	49	25	12	2,172
230	450	IISD1023	1000	3	11	22	34	32	16	8	6	1,635
		IISD1523	1500	5	17	32	50	48	23	11	9	2,437
		IISD2023	2000	7	18	38	61	59	49	25	12	3,250
250	450	IISD1025	1000	3	11	20	31	29	13	7	5	1,654
		IISD1525	1500	4	16	30	46	44	20	10	7	2,445
		IISD2025	2000	5	L	37	56	54	24	13	8	3,272
300	500	IISD1030	1000	3	9	18	29	27	12	7	5	1,840
		IISD1530	1500	5	14	27	44	41	18	11	8	2,716
		IISD2030	2000	6	17	33	54	50	22	13	9	3,624
350	560	IISD1035	1000	3	7	15	25	26	12	9	7	2,096
		IISD1535	1500	5	11	23	38	39	18	14	11	2,785
		IISD2035	2000	6	10	25	38	43	22	16	13	5,833
400	600	IISD1040	1000	3	5	14	20	25	12	9	7	2,210
		IISD1540	1500	5	8	21	31	38	18	14	11	2,967
		IISD2040	2000	6	10	25	38	42	22	16	13	6,231
450	630	IISD1045	1000	3	5	13	19	24	11	8	6	2,285
		IISD1545	1500	5	8	20	29	36	17	12	9	3,428
		IISD2045	2000	6	10	24	38	41	20	15	11	6,855
500	710	IISD1050	1000	3	5	13	19	23	11	8	6	2,630
		IISD1550	1500	5	8	19	28	35	17	12	9	3,945
		IISD2050	2000	6	9	24	35	40	20	15	11	7,890

Οι τιμές προσδιορίζονται στη μέση συχνότητα της οκτάβας σύμφωνα με το EN ISO 7235: 2009.

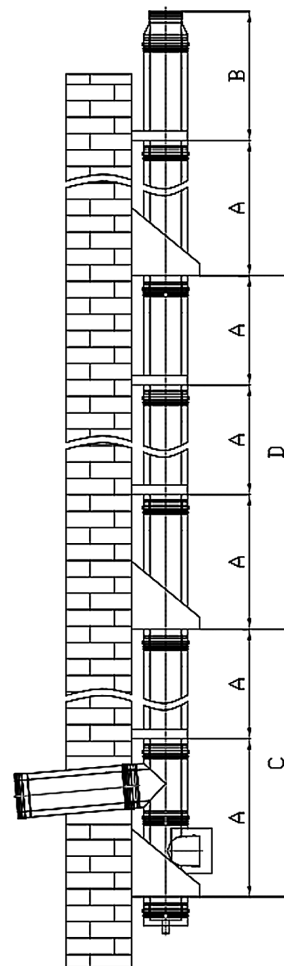
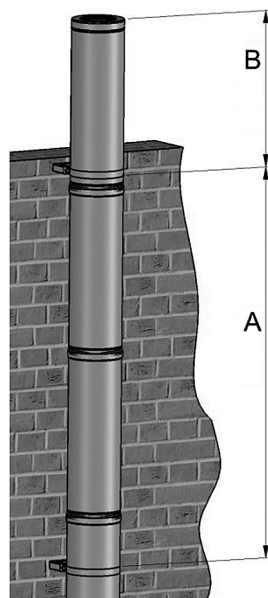
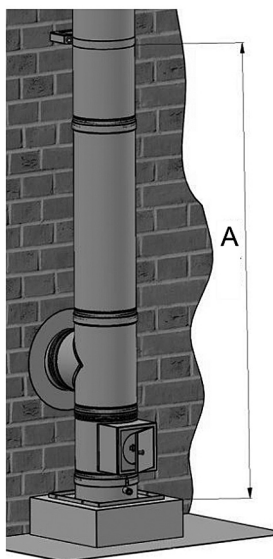
## ΣΗΜΕΙΩΣΕΙΣ:



# ΟΔΗΓΙΕΣ ΕΓΚΑΤΑΣΤΑΣΗΣ

## ΣΤΑΤΙΚΗ ΑΣΦΑΛΕΙΑ - DW25

### DW25 Ø 80 – 550 mm



Μέγιστο ύψος σε m				
Ø mm	A (m)	B (m)	C (m)	D (m)
80	3	2,5	20	20
100-250	3	2,5	15	15
300-350	2,5	1,0	10	10
400-550	2,5	1,0	5	10

#### Περιγραφή:

A – απόσταση μεταξύ στηριγμάτων τοίχου

B – ελεύθερο μήκος

C – απόσταση μεταξύ τριγωνικών στηριγμάτων βάσης

D – απόσταση μεταξύ ενδιάμεσων τριγωνικών στηριγμάτων

#### Στήριξη οριζόντιων τμημάτων:

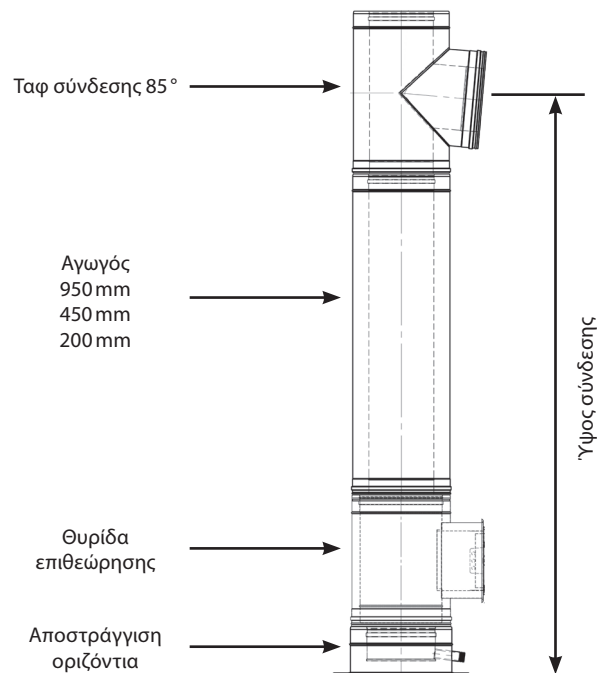
Προτεινόμενη απόσταση στηριγμάτων αγωγών σε οριζόντια τοποθέτηση είναι 1m

Η μέγιστη απόσταση στηριγμάτων αγωγών σε οριζόντια τοποθέτηση είναι 2m



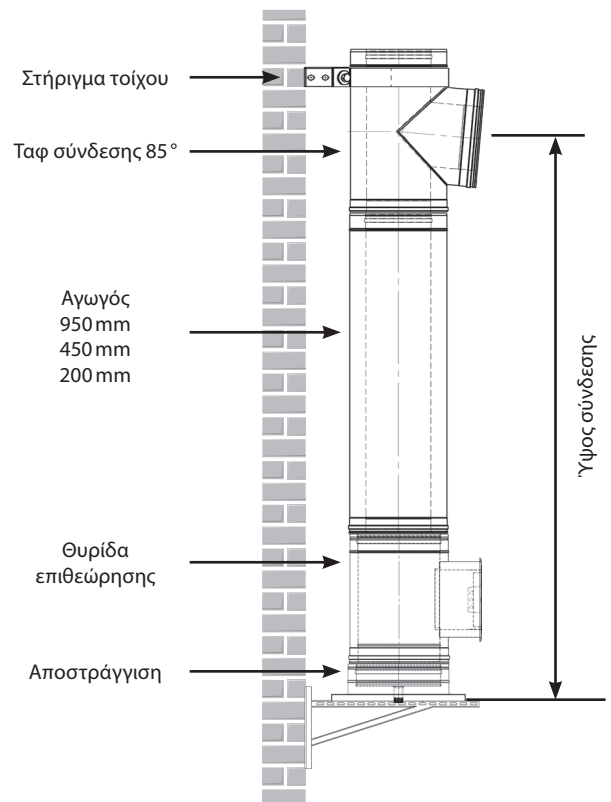
## ΠΑΡΑΛΛΑΓΗ ΣΤΕΡΕΩΣΗΣ ΣΕ ΟΡΙΖΟΝΤΙΑ ΔΟΜΗ - DW25

Ύψος σύνδεσης μεταξύ καπναγωγού & θυρίδας καθαρισμού σε mm				
Εσωτερικό Ø(mm)	χωρίς αγωγό	με αγωγό 200 mm	με αγωγό 450 mm	με αγωγό 950 mm
80	-	-	-	-
100	-	-	-	-
130	713	913	1163	1663
150	724	924	1174	1674
180	740	940	1190	1690
200	751	951	1201	1701
250	778	978	1228	1728
300	805	1005	1255	1755
350	832	1032	1282	1782
400	860	1060	1310	1810
450	887	1087	1337	1837
500	914	1114	1364	1864
550	941	1141	1391	1891



## ΠΑΡΑΛΛΑΓΗ ΣΤΕΡΕΩΣΗΣ ΣΕ ΚΑΘΕΤΗ ΔΟΜΗ - DW25

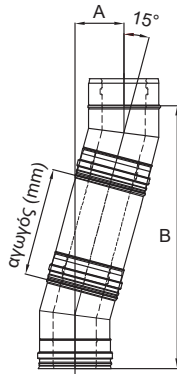
Ύψος σύνδεσης μεταξύ καπναγωγού & θυρίδας καθαρισμού σε mm				
Εσωτερικό Ø(mm)	χωρίς αγωγό	με αγωγό 200 mm	με αγωγό 450 mm	με αγωγό 950 mm
80	-	-	-	-
100	-	-	-	-
130	668	868	1118	1618
150	679	879	1129	1629
180	695	895	1145	1645
200	706	906	1156	1656
250	733	933	1183	1683
300	760	960	1210	1710
350	787	987	1237	1737
400	815	1015	1265	1765
450	842	1042	1292	1792
500	869	1069	1319	1819
550	896	1096	1346	1846



# ΟΔΗΓΙΕΣ ΕΓΚΑΤΑΣΤΑΣΗΣ

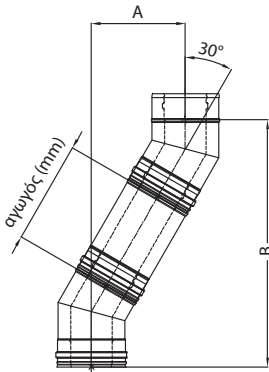
## ΕΠΙΜΕΡΟΥΣ ΔΙΑΣΤΑΣΕΙΣ ΚΑΜΠΥΛΩΝ DW25

Μήκος σύνδεσης και μετατόπισης άξονα μεταξύ δύο καμπύλων 15° (mm)



Εσωτερικό Ø (mm)	χωρίς αγωγό		με αγωγό 200 mm		με αγωγό 450 mm		με αγωγό 950 mm	
	A	B	A	B	A	B	A	B
80	38	291	90	484	155	726	284	1209
100	39	295	91	488	155	730	285	1213
130	40	303	92	496	156	737	286	1220
150	40	307	92	500	157	741	286	1224
180	41	315	93	508	158	749	287	1232
200	42	318	94	512	158	753	288	1236
250	44	334	96	527	160	769	290	1252
300	46	346	97	539	162	781	291	1264
350	47	358	99	551	164	792	293	1275
400	49	374	101	567	166	808	295	1291
450	51	385	102	579	167	820	297	1303
500	52	397	104	590	169	832	298	1315
550	54	409	106	602	170	844	300	1327

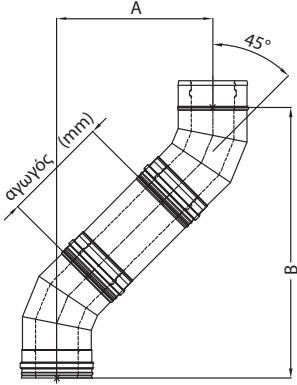
Μήκος σύνδεσης και μετατόπισης άξονα μεταξύ δύο καμπύλων 30° (mm)



Εσωτερικό Ø (mm)	χωρίς αγωγό		με αγωγό 200 mm		με αγωγό 450 mm		με αγωγό 950 mm	
	A	B	A	B	A	B	A	B
80	82	307	182	480	307	697	557	1130
100	85	317	185	490	310	707	560	1140
130	89	332	189	505	314	722	564	1155
150	92	342	192	515	317	732	567	1165
180	96	357	196	530	321	747	571	1180
200	98	367	198	540	323	757	573	1190
250	105	392	205	565	330	782	580	1215
300	112	417	211	590	337	807	587	1240
350	118	442	218	615	343	832	593	1265
400	125	467	225	640	350	857	600	1290
450	132	492	232	665	357	882	607	1315
500	139	517	239	690	364	907	614	1340
550	145	542	245	715	370	932	620	1365

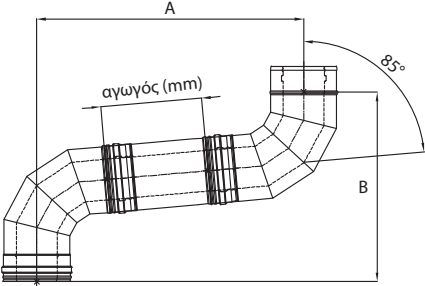
## ΕΠΙΜΕΡΟΥΣ ΔΙΑΣΤΑΣΕΙΣ ΚΑΜΠΥΛΩΝ DW25

Μήκος σύνδεσης και μετατόπιση άξονα μεταξύ δύο καμπύλων 45° (mm)



Εσωτερικό Ø (mm)	χωρίς αγωγό		με αγωγό 200 mm		με αγωγό 450 mm		με αγωγό 950 mm	
	A	B	A	B	A	B	A	B
80	153	369	294	510	471	687	825	1041
100	159	383	300	524	477	701	830	1055
130	167	404	309	546	486	722	839	1076
150	173	418	315	560	492	737	845	1090
180	197	477	339	618	515	795	869	1148
200	203	491	345	632	521	809	875	1162
250	218	526	359	668	536	844	890	1198
300	233	561	374	703	551	878	904	1233
350	247	597	389	738	565	915	919	1269
400	262	632	403	774	580	950	934	1304
450	276	668	418	809	595	986	948	1339
500	291	703	433	844	609	1021	963	1374
550	306	738	447	880	624	1056	978	1410

Μήκος σύνδεσης και μετατόπιση άξονα μεταξύ δύο καμπύλων 85° (mm)



Εσωτερικό Ø (mm)	χωρίς αγωγό		με αγωγό 200 mm		με αγωγό 450 mm		με αγωγό 950 mm	
	A	B	A	B	A	B	A	B
80	327	356	526	374	775	396	1273	439
100	345	376	544	394	793	416	1291	459
130	372	406	571	423	821	445	1319	489
150	390	426	590	444	839	465	1337	509
180	470	513	669	531	919	552	1417	596
200	489	533	688	551	936	572	1435	616
250	534	583	733	600	982	622	1481	666
300	580	633	779	650	1028	672	1526	716
350	625	683	825	700	1074	722	1572	765
400	671	732	870	750	1119	772	1617	815
450	717	782	916	800	1165	821	1663	865
500	762	832	962	849	1211	871	1709	915
550	808	882	1007	899	1256	921	1754	965

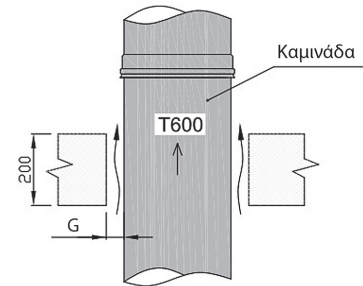
# ΟΔΗΓΙΕΣ ΕΓΚΑΤΑΣΤΑΣΗΣ

## ΕΓΚΑΤΑΣΤΑΣΗ DW25 ΕΝΤΟΣ ΕΥΦΛΕΚΤΩΝ ΔΟΜΩΝ

### Ταξινόμηση σύμφωνα με το EN 1856-1:

DN (80 – 200) T600 – N1 – W – V2 – L50050 – G50  
 DN (250 – 300) T600 – N1 – W – V2 – L50060 – G50  
 DN (350 – 450) T600 – N1 – W – V2 – L50060 – G75  
 DN (500 – 550) T600 – N1 – W – V2 – L50060 – G100

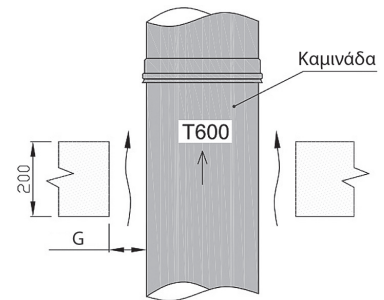
Η ελάχιστη απόσταση του περιβλήματος της καμινάδας από εύφλεκτες δομές υποδεικνύετε από την τιμή στην ταξινόμηση μετά το γράμμα G σε mm σύμφωνα με τη διάμετρο της καμινάδας. Αυτό είναι ένα αεριζόμενο κενό. Ισχύει μόνο για καμινάδες με άβαφο εξωτερικό περίβλημα.



### Ταξινόμηση σύμφωνα με το EN 1856-1:

DN (80 – 200) T600 – N1 – W – V2 – L50050 – G100  
 DN (250 – 300) T600 – N1 – W – V2 – L50060 – G100  
 DN (350 – 450) T600 – N1 – W – V2 – L50060 – G150  
 DN (500 – 550) T600 – N1 – W – V2 – L50060 – G200

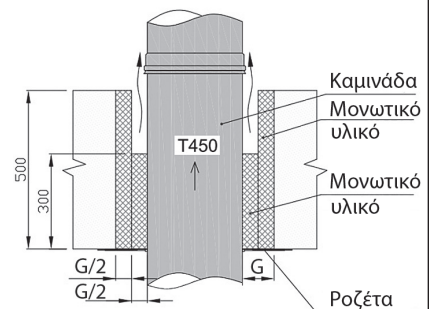
Η ελάχιστη απόσταση του περιβλήματος της καμινάδας από εύφλεκτες δομές υποδεικνύετε από την τιμή στην ταξινόμηση μετά το γράμμα G σε mm σύμφωνα με τη διάμετρο της καμινάδας. Αυτό είναι ένα αεριζόμενο κενό. Ισχύει μόνο για καμινάδες με βαμμένο εξωτερικό περίβλημα.



### Ταξινόμηση σύμφωνα με το EN 1856-1:

DN (80 – 200) T450 – N1 – W – V2 – L50050 – G100  
 DN (250 – 300) T450 – N1 – W – V2 – L50060 – G100  
 DN (350 – 450) T450 – N1 – W – V2 – L50060 – G150  
 DN (500 – 550) T450 – N1 – W – V2 – L50060 – G200

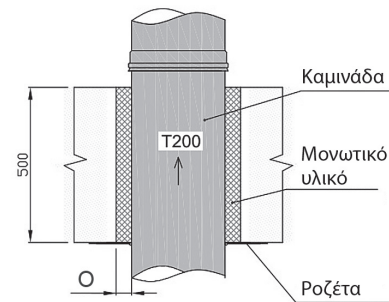
Η ελάχιστη απόσταση του περιβλήματος της καμινάδας από εύφλεκτες δομές υποδεικνύετε από την τιμή στην ταξινόμηση μετά το γράμμα G σύμφωνα με τη διάμετρο της καμινάδας. Εάν το πάχος της δομής δεν υπερβαίνει τα 300 mm, το διάκενο γεμίζεται πλήρως με μονωτικό υλικό σε πάχος G. Εάν το πάχος της δομής είναι 300 - 500 mm, το διάκενο σε ύψος 300 - 500 mm γεμίζει με μονωτικό υλικό σε μισό G ενώ το υπόλοιπο είναι με διάκενο αέρα. Πρόκειται για ένα μη αεριζόμενο διάκενο μονωμένο με μονωτικό υλικό. Ισχύει για καμινάδες με βαμμένο & άβαφο εξωτ. περίβλημα.



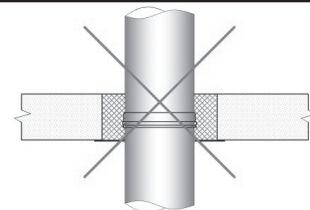
### Ταξινόμηση σύμφωνα με το EN 1856-1:

DN (80 – 200) T200 – P1 – W – V2 – L50050 – O50  
 DN (250 – 300) T200 – P1 – W – V2 – L50060 – O50  
 DN (350 – 450) T200 – P1 – W – V2 – L50060 – O75  
 DN (500 – 550) T200 – P1 – W – V2 – L50060 – O100


Η ελάχιστη απόσταση του περιβλήματος της καμινάδας από εύφλεκτες δομές υποδεικνύετε από την τιμή στην ταξινόμηση μετά το γράμμα O σε mm σύμφωνα με τη διάμετρο της καμινάδας. Εάν το πάχος της δομής δεν είναι μεγαλύτερο από 500 mm, το διάκενο γεμίζεται με μονωτικό υλικό σε πάχος O. Ισχύει για καμινάδες με βαμμένο & άβαφο εξωτερικό περίβλημα.



Οι σύνδεσμοι των εξαρτημάτων της καμινάδας δεν πρέπει να βρίσκονται εντός της δομής από όπου διέρχεται η καμινάδα όπως πατώματα, οροφές ή τοίχους.



## ΣΗΜΕΙΩΣΕΙΣ:







® **TECHNICKÝ A ZKUŠEBNÍ ÚSTAV STAVEBNÍ PRAHA, s.p.**  
**Technical and Test Institute for Construction Prague, SOE**  
 Akreditovaná zkušební laboratoř, Autorizovaná osoba, Notifikovaná osoba, Oznamovaný subjekt, Subjekt pro technické posuzování, Certifikační orgán, Inspekční orgán / Accredited Testing Laboratory, Authorized Body, Notified Body, Technical Assessment Body, Certification Body, Inspection Body, Prosecká 811/76a, 190 00 Praha 9 - Prosek, Czech Republic

Notified Body 1020

## CERTIFICATE OF CONFORMITY OF THE FACTORY PRODUCTION CONTROL

No. 1020 – CPR - 030055958

In compliance with Regulation (EU) No 305/2011 of the European Parliament and of the Council of 9 March 2011 (the Construction Products Regulation or CPR), this certificate applies to the construction product:

### ALMEVA Triple DW25

**Three-layer chimney system with steel flue liner, 25 mm insulation and a steel outer wall element with or without surface treatment**

type:

Three-layer chimney system without surface treatment and a ventilated 50 mm wide gap in the ceiling:

ALMEVA Triple DW25	EN 1856-1	T600 N1 W V2 L50050 G50	(Ø 80-200 mm)
ALMEVA Triple DW25	EN 1856-1	T600 N1 W V2 L50060 G50	(Ø 250-300 mm)
ALMEVA Triple DW25	EN 1856-1	T600 N1 W V2 L50060 G75	(Ø 350-450 mm)
ALMEVA Triple DW25	EN 1856-1	T600 N1 W V2 L50060 G100	(Ø 500-550 mm)
ALMEVA Triple DW25	EN 1856-1	T600 N1 W V2 L50080 G100	(Ø 600 mm)

Three-layer chimney system with surface treatment and a ventilated 100 mm wide gap in the ceiling:

ALMEVA Triple DW25	EN 1856-1	T600 N1 W V2 L50050 G100	(Ø 80-200 mm)
ALMEVA Triple DW25	EN 1856-1	T600 N1 W V2 L50060 G100	(Ø 250-300 mm)
ALMEVA Triple DW25	EN 1856-1	T600 N1 W V2 L50060 G150	(Ø 350-450 mm)
ALMEVA Triple DW25	EN 1856-1	T600 N1 W V2 L50060 G200	(Ø 500-550 mm)
ALMEVA Triple DW25	EN 1856-1	T600 N1 W V2 L50080 G200	(Ø 600 mm)

Three-layer chimney system with or without surface treatment and an insulated gap through the ceiling:

ALMEVA Triple DW25	EN 1856-1	T450 N1 W V2 L50050 G100	(Ø 80-200 mm)
ALMEVA Triple DW25	EN 1856-1	T450 N1 W V2 L50060 G100	(Ø 250-300 mm)
ALMEVA Triple DW25	EN 1856-1	T450 N1 W V2 L50060 G150	(Ø 350-450 mm)
ALMEVA Triple DW25	EN 1856-1	T450 N1 W V2 L50060 G200	(Ø 500-550 mm)
ALMEVA Triple DW25	EN 1856-1	T450 N1 W V2 L50080 G200	(Ø 600 mm)

Three-layer chimney system with or without surface treatment and an insulated gap through the ceiling:

ALMEVA Triple DW25	EN 1856-1	T200 P1 W V2 L50050 O50	(Ø 80-200 mm)
ALMEVA Triple DW25	EN 1856-1	T200 P1 W V2 L50060 O50	(Ø 250-300 mm)
ALMEVA Triple DW25	EN 1856-1	T200 P1 W V2 L50060 O75	(Ø 350-450 mm)
ALMEVA Triple DW25	EN 1856-1	T200 P1 W V2 L50060 O100	(Ø 500-550 mm)
ALMEVA Triple DW25	EN 1856-1	T200 P1 W V2 L50080 O100	(Ø 600 mm)

placed on the market under the name or trade mark of

**Almeva East Europe s.r.o.**

664 43 Želešice, Družstevní 501, IČO: 283 03 156, CZ  
 and produced in the manufacturing plant

**Almeva East Europe s.r.o., 664 43 Želešice, Družstevní 501**

This certificate attests that all provisions concerning the assessment and verification of constancy of performance described in Annex ZA of the standard

**EN 1856-1:2009**

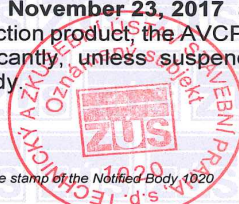
under system 2+ are applied and that

**the factory production control is assessed to be in conformity with the applicable requirements.**

This certificate was first issued on **November 23, 2017** and will remain valid as long as neither the harmonised standard, the construction product, the AVCP methods nor the manufacturing conditions in the plant are modified significantly, unless suspended or withdrawn by the notified factory production control certification body.


Plzeň, **November 23, 2017**

The stamp of the Notified Body 1020



**Ing. Alexander Trinner**  
 Deputy manager of the Notified Body 1020





## Declaration of performance

Regulation (EU) No 305/2011 of the European parliament and of the council

**ENG – 05 – DOP – 21 – 08 – 19**

- 1** Unique identification code of the product-type:  
Almeva Triple DW25  
Versions: 0.1 to 0.5
- Three-layer chimney system without surface treatment and a ventilated 50 mm wide gap in the ceiling:
- |     |                                    |                 |
|-----|------------------------------------|-----------------|
| 0.1 | T600 – N1 – W – V2 – L50050 – G50  | DN (80-200 mm)  |
| 0.1 | T600 – N1 – W – V2 – L50060 – G50  | DN (250-300 mm) |
| 0.1 | T600 – N1 – W – V2 – L50060 – G75  | DN (350-450 mm) |
| 0.1 | T600 – N1 – W – V2 – L50060 – G100 | DN (500-550 mm) |
| 0.1 | T600 – N1 – W – V2 – L50080 – G100 | DN (600 mm)     |
- Three-layer chimney system with surface treatment and a ventilated 100 mm wide gap in the ceiling:
- |     |                                    |                 |
|-----|------------------------------------|-----------------|
| 0.2 | T600 – N1 – W – V2 – L50050 – G100 | DN (80-200 mm)  |
| 0.2 | T600 – N1 – W – V2 – L50060 – G100 | DN (250-300 mm) |
| 0.2 | T600 – N1 – W – V2 – L50060 – G150 | DN (350-450 mm) |
| 0.2 | T600 – N1 – W – V2 – L50060 – G200 | DN (500-550 mm) |
| 0.2 | T600 – N1 – W – V2 – L50080 – G200 | DN (600 mm)     |
- Three-layer chimney system with or without surface treatment and an insulated gap through the ceiling:
- |     |                                    |                 |
|-----|------------------------------------|-----------------|
| 0.3 | T450 – N1 – W – V2 – L50050 – G100 | DN (80-200 mm)  |
| 0.3 | T450 – N1 – W – V2 – L50060 – G100 | DN (250-300 mm) |
| 0.3 | T450 – N1 – W – V2 – L50060 – G150 | DN (350-450 mm) |
| 0.3 | T450 – N1 – W – V2 – L50060 – G200 | DN (500-550 mm) |
| 0.3 | T450 – N1 – W – V2 – L50080 – G200 | DN (600 mm)     |
- Three-layer chimney system with or without surface treatment and an insulated gap through the ceiling:
- |     |                                    |                 |                 |
|-----|------------------------------------|-----------------|-----------------|
| 0.4 | T200 – P1 – W – V2 – L50050 – O50  | DN (80-200 mm)  | silicone gasket |
| 0.4 | T200 – P1 – W – V2 – L50060 – O50  | DN (250-300 mm) | silicone gasket |
| 0.4 | T200 – P1 – W – V2 – L50060 – O75  | DN (350-450 mm) | silicone gasket |
| 0.4 | T200 – P1 – W – V2 – L50060 – O100 | DN (500-550 mm) | silicone gasket |
| 0.4 | T200 – P1 – W – V2 – L50080 – O100 | DN (600 mm)     | silicone gasket |
| 0.5 | T120 – P1 – W – V2 – L50050 – O50  | DN (80-200 mm)  | EPDM gasket     |
| 0.5 | T120 – P1 – W – V2 – L50060 – O50  | DN (250-300 mm) | EPDM gasket     |
| 0.5 | T120 – P1 – W – V2 – L50060 – O75  | DN (350-450 mm) | EPDM gasket     |
| 0.5 | T120 – P1 – W – V2 – L50060 – O100 | DN (500-550 mm) | EPDM gasket     |
| 0.5 | T120 – P1 – W – V2 – L50080 – O100 | DN (600 mm)     | EPDM gasket     |
- 2** Intended use: Flue system designed to convey exhaust gases from an appliance to the outdoors
- 3** Manufacturer: Almeva East Europe s.r.o.  
Družstevní 501  
CZ-664 43 Želešice, Czech Republic  
Tel.: +420 513 033 101  
E-mail: [cz@almeva.eu](mailto:cz@almeva.eu)  
[www.almeva.eu](http://www.almeva.eu)
- 5** System of AVCP: System 2+
- 6a** Harmonised standard: EN 1856-1: 2009  
Notified body: No 1020 Technical and Test Institute for Construction Prague, SOE (Czech Republic)  
issued ES certificates of factory production control No 1020 – CPR – 030055958, on the grounds of initial inspection in the company and on the system of the production management as well as on the continuous supervision, assessment and the evaluation of the production management system.

# ΛΟΙΠΕΣ ΠΛΗΡΟΦΟΡΙΕΣ

page 2		
7 Declared performances		
Basic characteristic	Attributes	Harmonized technical specification
Compressive strength	Versions 0.1 – 0.5: DN (80) : 20 m DN (100 – 250) : 15 m DN (300 – 350) : 10 m DN (400 – 600) : 5 m DN (400 – 600) : 10 m without T-piece	EN 1856-1: 2009
Tensile strength	Versions 0.1 – 0.5: NPD	EN 1856-1: 2009
Fire resistance	- with a ventilated gap: Version 0.1: DN (80 – 300) – T600 G50 DN (350 – 450) – T600 G75 DN (500 – 600) – T600 G100 Version 0.2: DN (80 – 300) – T600 G100 DN (350 – 450) – T600 G150 DN (500 – 600) – T600 G200  - with a not ventilated gap: Version 0.3: DN (80 – 300) – T450 G100 DN (350 – 450) – T450 G150 DN (500 – 600) – T450 G200 Version 0.4: DN (80 – 300) – T200 O50 DN (350 – 450) – T200 O75 DN (500 – 600) – T200 O100 Version 0.5: DN (80 – 300) – T120 O50 DN (350 – 450) – T120 O75 DN (500 – 600) – T120 O100	EN 1856-1: 2009
Gas-tightness	Versions 0.1 – 0.3: N1 Version 0.4 and 0.5: P1	EN 1856-1: 2009
Pressure loss of chimney: medium roughness	Versions 0.1 – 0.5: 1 mm by EN 13384-1	EN 1856-1: 2009
Temperature resistance	Versions 0.1 – 0.5: NPD	EN 1856-1: 2009
Fire resistance	Versions 0.1 – 0.3: G Version 0.4 and 0.5: O	EN 1856-1: 2009
Temperature class	Versions 0.1 – 0.2: T600 Version 0.3: T450 Version 0.4: T200 Version 0.5: T120	EN 1856-1: 2009

page 3		
7 Declared performances		
Basic characteristic	Attributes	Harmonized technical specification
Resistance to wind load	Versions 0.1 – 0.5: Between the anchoring: DN (80 – 250) : 3,0 m DN (300 – 600) : 2,5 m Above the last anchoring: DN (80 – 250) : 2,5 m DN (300 – 600) : 1,0 m	EN 1856-1: 2009
Water resistance and water vapor penetration	Versions 0.1 – 0.5: YES	EN 1856-1: 2009
Resistance to condensate penetration	Versions 0.1 – 0.5: YES	EN 1856-1: 2009
Class corrosion resistance	Versions 0.1 – 0.5: V2	EN 1856-1: 2009
Frost resistance	Versions 0.1 – 0.5: YES	EN 1856-1: 2009

The performance of the product identified above is in conformity with the set of declared performance/s. This declaration of performance is issued, in accordance with Regulation (EU) No 305/2011, under the sole responsibility of the manufacturer identified above.

Signed for and on behalf of the manufacturer by:




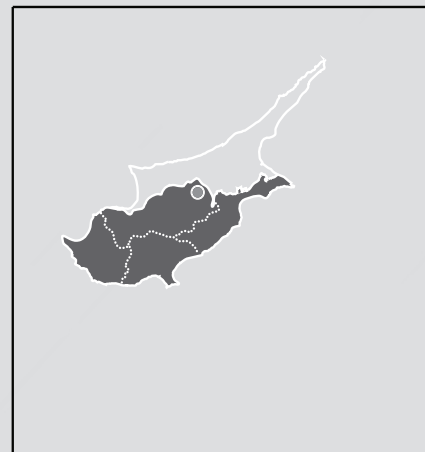
**almeva**  
East Europe s.r.o.  
Želešice u Bma, Czech republic

Pavel Mareček (executive director)

CZ-664 43 Želešice, 21 August 2019



Επικοινωνήστε μαζί μας



**almeva Hellas O.E.**  
Ζακύνθου 12 & Σύρου  
144 52, Μεταμόρφωση  
Αθήνα, Ελλάδα  
Τηλ.: +30 210 2322970  
E-mail: info@almeva.gr

Συστήματα απαγωγής καυσαερίων από ανοξείδωτο χάλυβα

[www.almeva.gr](http://www.almeva.gr)